



# PORTES BLINDÉES

Conjuguez Sécurité et Sérénité

 **PICARD**<sup>®</sup>  
Depuis 1720 SERRURES



### UNE ÉQUIPE D'EXPERTS À VOTRE SERVICE

Concepteur et fabricant d'équipements anti-effraction pour l'habitat, Picard Serrures se distingue par la qualité et la haute technicité de ses portes blindées. Certifiées A2P BP1 et BP3, toutes les portes DIAMANT sont ainsi fabriquées sur-mesure dans notre usine française en plein cœur de la Picardie.

Picard Serrures réserve exclusivement son savoir-faire aux installateurs professionnels. En véritable partenaire technique et commercial, Picard Serrures apporte à ses clients les moyens, l'efficacité et la réactivité d'un groupe industriel puissant pour améliorer la compétitivité et la qualité de l'offre produits.

Ce catalogue vous présente l'ensemble de la gamme des portes blindées DIAMANT. Descriptifs et informations techniques, conseils et avantages d'utilisation : tout a été pensé pour vous apporter l'information et le conseil que vous attendez de votre partenaire.

Découvrez dès à présent la gamme des portes blindées palières et les toutes nouvelles portes blindées pavillonnaires qui allient haute sécurité et design.

**Depuis 3 siècles,  
toujours une  
innovation d'avance.**

# Sommaire

L'entreprise et le Groupe p. 4 / 5

La haute sécurité,  
notre promesse de toujours p. 6 / 7

**Diamant Luminance** p. 8 à 11

• Descriptif produit

**Diamant Sérénité** p. 12 à 15

• Descriptif produit

**Diamant 3** p. 16 à 19

• Descriptif produit

**Diamant E130** p. 20 à 23

• Descriptif produit

**Diamant 2** p. 24 à 27

• Descriptif produit

**Diamant à Double Vantaux** p. 28 à 31

• Descriptif produit

**Diamant Tierce** p. 32 à 35

• Descriptif produit

**Habillages et accessoires** p. 36 / 37

• Esthétisme et design  
• La touche personnelle

**Espace PRO** p. 38 à 49

**Certifications & service clients** p. 50 / 51

**PICARD**<sup>®</sup>  
Depuis 1720 **SERRURES**

# depuis 3 siècles,

## Conjuguer sécurité et sérénité

Être bien chez soi, se sentir en sécurité et protéger ses biens est un confort de tous les jours. Picard Serrures poursuit cet objectif en développant des portes blindées palières et pavillonnaires certifiées A2P BP1 ou A2P BP3. Ces portes sont fabriquées sur-mesure et bénéficient des toutes dernières technologies.



## Une expertise au service de la qualité

Véritables gages de qualité et de résistance optimisée à toute tentative d'effraction, les certifications A2P BP1 ou BP3 garantissent des temps minimaux de résistance d'une porte blindée à une effraction fine ou destructive. Toutes les portes blindées de la gamme DIAMANT sont certifiées A2P BP1 ou A2P BP3. Dans le cadre de sa démarche qualité, Picard Serrures est une entreprise certifiée ISO 9001 V2008.





# toujours une innovation d'avance.

Au service  
des professionnels



Picard Serrures conçoit, fabrique et commercialise des produits français depuis 1720. Aujourd'hui, sa gamme de portes blindées est unanimement reconnue pour ses caractéristiques de haute sécurité et de fonctionnalité, mais aussi d'esthétique et d'élégance. Et parce que la sécurité est une préoccupation de tous les jours, l'entreprise se tourne résolument vers le développement et la maîtrise des nouvelles technologies : design, confort, performances acoustique et thermique, biométrie... avec une volonté de proposer des systèmes adaptables aux nouveaux modes de vie.



Au service des particuliers  
configurateur

Si la porte d'entrée reste l'accès privilégié des cambrioleurs, elle représente également la signature de l'habitation.



Le site [maporte.picard-serrures.com](http://maporte.picard-serrures.com), créé nouvellement par Picard Serrures, invite ainsi particuliers et professionnels à laisser libre cours à leur inspiration et à créer leur porte blindée parmi les nombreuses possibilités offertes par la gamme Diamant®.

Une implantation

au-delà des frontières



Picard Serrures est une filiale du groupe Securidev, spécialiste européen des serrures et des systèmes de sécurité. Créé en 1990, ce groupe industriel indépendant est spécialisé dans la conception, la fabrication et la commercialisation de systèmes mécaniques, électriques et électroniques de contrôle des accès et de serrures pour les secteurs professionnel et grand public.

Grâce à son réseau d'experts, Picard Serrures est présent sur l'ensemble du territoire français, mais aussi au-delà des frontières, notamment en Belgique et en Suisse.



## ► L'offre Picard Serrures

Produits de fabrication française. 

Picard Serrures est le spécialiste français de la porte blindée palière et pavillonnaire. Ces produits de haute sécurité sont certifiés A2P BP 1 ou BP3 et sont fabriqués sur-mesure pour s'intégrer en lieu et place de l'ancienne porte sans modification du bâti existant.

Acheter une porte Picard Serrures est pour vous l'assurance d'équiper votre habitation d'un produit de haute sécurité répondant aux exigences de sécurisation. Toutes les portes blindées de la gamme DIAMANT sont :



- constituées de matériaux robustes : structure en acier, pènes rotatifs anti-sciages, système anti-dégondage, paumelles montées sur roulement à billes (de 125 à 140 mm de diamètre en fonction des modèles),
- équipées d'une serrure multipoints, elle même certifiée A2P \* ou A2P \*\*\* par le CNPP (Centre National de Prévention et de Protection),
- équipées de clés brevetées, livrées avec une carte de propriété (Vigie Mobile® et Vakmobil®),
- assemblées avec précision suivant un process qualité (démarche ISO 9001) et livrées sous 10 jours ouvrés pour les produits dits standards.



## ► L'esthétisme à votre porte !

Si la haute sécurité est la priorité de Picard Serrures, les spécialistes du bureau d'étude, les services Marketing et Commercial travaillent en équipe afin de développer des habillages fonctionnels et esthétiques qui répondent toujours mieux à vos attentes et aux tendances actuelles.

**Les pages 36 et 37 de ce catalogue présentent l'ensemble des revêtements et des accessoires disponibles pour la personnalisation de votre porte.**

### LEXIQUE

#### A2P

La certification A2P est délivrée par le CNPP (Centre National de Prévention et de Protection), organisme privé et autonome, reconnu par la profession de l'assurance.

Il certifie les portes, les serrures mais aussi les coffres forts.

Les portes blindées sont certifiées A2P BP1, A2P BP2 ou A2P BP3.

Cette certification détermine ainsi la capacité des portes blindées à résister pendant un temps minimum à des tentatives d'ouverture en force ; par exemple la porte DIAMANT 3 détient le plus haut niveau de résistance à l'effraction avec la certification A2P BP3.

#### AEV

Ce classement définit la résistance aux intempéries. Il est établi en fonction de 3 critères : perméabilité à l'air, étanchéité à l'eau et résistance au vent. Les portes blindées DIAMANT LUMINANCE, DIAMANT SÉRÉNITÉ, DIAMANT 2 et DIAMANT E130 sont classées AEV.

# notre promesse de toujours.

## ÉLÉMENTS COMPOSANT LA PORTE BLINDÉE PAVILLONNAIRE DIAMANT SÉRÉNITÉ



### LÉGENDE

- ❶ Béquille et rosace chromées (modèle Dallas)
- ❷ Habillage intérieur
- ❸ Isolant extrudé
- ❹ Laine de roche
- ❺ Cornières d'habillage
- ❻ Serrure multipoints
- ❼ 2 renforts oméga verticaux
- ❽ 4 renforts oméga horizontaux
- ❾ 4 paumelles de 125 mm, montées sur roulement à billes
- ❿ Panneau en acier 15/10<sup>ème</sup>
- ⓫ Habillage extérieur en aluminium peint équipé d'une béquille (modèle Dallas)

### LA GAMME DIAMANT

Nom du produit	Appartement	Pavillon	Certification blocs porte	Normes	Certification Serrures	Descriptif
DIAMANT SÉRÉNITÉ ET LUMINANCE		Idéal	A2P BP 1	AEV/isolation phonique 42 dB Ud = 2.2W/m 2K (Sérénité) Ud = 2.4W/m 2K (Luminance)	A2P*	pages 8 à 15
DIAMANT 3	Idéal		A2P BP 3		A2P***	pages 16 à 19
DIAMANT EI30	Idéal		A2P BP 1	coupe-feu / AEV isolation thermique et phonique 40 dB	A2P*	pages 20 à 23
DIAMANT 2	Idéal		A2P BP 1	AEV isolation phonique 38 dB	A2P*	pages 24 à 27
DIAMANT DOUBLE VANTAUX ET TIERCE	Idéal		A2P BP 1		A2P*	pages 28 à 35

Retrouvez tous les produits sur [www.picard-serrures.com](http://www.picard-serrures.com)



Panneau en aluminium lisse (côté extérieur) et panneau en acier lisse (côté intérieur),  
RAL 9016, vitrage décor Damier





# Sécurité et Design

# Diamant Luminance

Panneau en aluminium,  
couleur January 4,  
vitrage décor Mikado

## Pages 10/11

Descriptif produit

- Avantages utilisation
- Caractéristiques produit et serrure intégrée
- Habillage des portes

## Pages 38/39

Les + pro

- Plans de coupe
- Cas de pose répertoriés
- Dimensions de fabrication



# 100 % CLARTÉ

la garantie

## AVANTAGES UTILISATION

- Sécurité renforcée grâce :
  - aux 5 pènes dont 4 pènes latéraux rotatifs anti-sciage
- Résistante aux intempéries : norme AEV (le classement AEV est établi en fonction de 3 critères : perméabilité à l'air, étanchéité à l'eau et résistance au vent)
- **AEV : A\*3 E\*1B V\*C3**  
(essais réalisés suivant la norme **NF EN 14351-1**).  
**Air** : A\*3. Perméabilité à l'air de la porte.  
**Eau** : E\*1B. étanchéité à l'eau de la porte.  
**Vent** : V\*C3. Résistance au vent.  
Correspond à une résistance de la porte face à des vents extrêmes (180 Km/h).
- Vitrage décoratif : 3 décors au choix en standard (voir page 11)
- Isolation phonique de 42 dB : porte équipée de 2 joints périphériques, de laine de roche (épaisseur 30 mm), et d'un isolant extrudé (15 mm).
- Isolation thermique  $U_d = 2.4W/m^2.K$ .
- Mise en œuvre sans détérioration du bâti existant (bâti rénovation). Les finitions sont intégrées dans le bâti
- Bâti bicolore : possibilité d'assortir la couleur du bâti intérieur et extérieur avec celle des panneaux sélectionnés
- Habillage acier et aluminium toutes teintes RAL
- Possibilité de réaliser une imposte (pose en tunnel)





Panneau aluminium lisse, RAL 9004, vitrage décor Bulle

## SOUPLESSE D'UTILISATION

- Verrouillage de la serrure en un tour de clé
- Bagues en Delrin permettant le guidage des pènes
- 4 paumelles de 125 mm montées sur roulement à billes
- Réglage du 1/2 tour sur le bâti équipé d'un rouleau, facilitant l'ouverture et la fermeture de la porte

## CARACTÉRISTIQUES PRODUIT

- Porte blindée certifiée A2P BP1 et équipée d'une serrure A2P\* 
- Double bâti à rupture de pont thermique breveté 
- Verre anti-effraction
- Porte de 72 mm d'épaisseur contre 35 à 40 mm pour une porte standard
- Structure renforcée en acier recouverte d'un habillage intérieur et extérieur
- Système anti-effraction rendant difficile l'utilisation d'un pied-de-biche
- 4 paumelles de 125 mm pour une résistance à toute épreuve
- Système anti-dégondage rendant difficile une attaque côté paumelles
- Vis, protèges gonds, pènes rotatifs et pêne 1/2 tour en inox pour une résistance maximale aux intempéries.

## SERRURE INTÉGRÉE

La porte blindée DIAMANT LUMINANCE est équipée d'une serrure multipoints de haute sécurité certifiée A2P\* (5 points de fermeture) :

- **Présence 2** : clé VIGIE MOBILE : 5 points de fermeture - sûreté intégrée

### LA CLÉ VIGIE MOBILE®, EST BREVETÉE JUSQU'EN 2027

La clé Vigie Mobile est livrée avec une carte de propriété numérotée.

Le numéro partiel qui figure sur cette carte ainsi que celui de votre clé sont indispensables pour la reproduction de clés supplémentaires.

Seul Picard Serrures est habilité à le faire.



VIGIE MOBILE®



SYSTÈME AVEC MOBILES ACTIFS



# de la transparence en toute sécurité

## HABILAGE DES PORTES

VITRAGE DÉCORATIF : 3 DÉCORS AU CHOIX EN STANDARD



Décor Bulle

Décor Damier



Réglage du 1/2 tour sur le bâti



Bâti bicolore à rupture de pont thermique - RAL extérieur 3020 RAL intérieur 9016



4 Paumelles de 125 mm sur roulement à billes



Système anti-dégondage



Pêne 1/2 tour condamné à la clé - Poignée DALLAS

Panneau en acier lisse, RAL 3020, vitrage décor Mikado



Panneau en aluminium, mouluré-estampé, RAL 5018, modèle Granala





# Sécurité sur-mesure

## Diamant Sérénité

Panneau en aluminium,  
mouluré-estampé,  
RAL 9002, modèle Carra

### Pages 14/15

#### Descriptif produit

- Avantages utilisation
- Caractéristiques produit et serrure intégrée
- Habillage des portes

### Pages 40/41

#### Les + pro

- Plans de coupe
- Cas de pose répertoriés
- Dimensions de fabrication



# 100 % BIEN-ÊTRE

la garantie

## AVANTAGES UTILISATION

- Sécurité renforcée grâce aux 5 pènes dont 4 pènes latéraux rotatifs anti-sciage
- Résistante aux intempéries : norme AEV (le classement AEV est établi en fonction de 3 critères : perméabilité à l'air, étanchéité à l'eau et résistance au vent)
- **AEV : A\*3 E\*1B V\*C3**  
(essais réalisés suivant la norme **NF EN 14351-1**).  
**Air** : A\*3. Perméabilité à l'air de la porte.  
**Eau** : E\*1B. étanchéité à l'eau de la porte.  
**Vent** : V\*C3. Résistance au vent.  
Correspond à une résistance de la porte face à des vents extrêmes (180 Km/h).
- Isolation phonique de 42 dB : porte équipée de 2 joints périphériques, de laine de roche (épaisseur 30 mm), et d'un isolant extrudé (15 mm).
- Isolation thermique  $U_d = 2.2W/m^2.K$ .
- Mise en œuvre sans détérioration du bâti existant (bâti rénovation). Les finitions sont intégrées dans le bâti
- Bâti bicolore : possibilité d'assortir la couleur du bâti intérieur et extérieur avec celle des panneaux sélectionnés
- Large choix d'habillages intérieurs et extérieurs pour personnaliser votre porte (voir p. 36-37)
- Possibilité de réaliser une imposte (option en bâti, pose en tunnel)




Panneau décoratif, modèle Incanto

## SOUPLESSE D'UTILISATION

- Verrouillage de la serrure en un tour de clé
- Bagues en Delrin permettant le guidage des pènes
- 4 paumelles de 125 mm montées sur roulement à billes
- Réglage du 1/2 tour sur le bâti équipé d'un rouleau, facilitant l'ouverture et la fermeture de la porte

## CARACTÉRISTIQUES PRODUIT

- Porte blindée certifiée A2P BP1 et équipée d'une serrure A2P\* 
- Double bâti à rupture de pont thermique breveté **NOUVEAU**
- Porte de 72 mm d'épaisseur contre 35 à 40 mm pour une porte standard
- Structure renforcée en acier recouverte d'un habillage intérieur et extérieur
- Système anti-effraction rendant difficile l'utilisation d'un pied-de-biche
- 4 paumelles de 125 mm pour une résistance à toute épreuve
- Système anti-dégondage rendant difficile une attaque côté paumelles
- Vis, protèges gonds, pènes rotatifs et pêne 1/2 tour en inox pour une résistance maximale aux intempéries.

## SERRURE INTÉGRÉE

La porte blindée DIAMANT SÉRÉNITÉ est équipée d'une serrure multipoints de haute sécurité certifiée A2P\* (5 points de fermeture) :

- **Présence 2** : clé VIGIE MOBILE : 5 points de fermeture - sûreté intégrée.

### LA CLÉ VIGIE MOBILE®, EST BREVETÉE

La clé Vigie Mobile est livrée avec une carte de propriété numérotée.

Le numéro partiel qui figure sur cette carte ainsi que celui de votre clé sont indispensables pour la reproduction de clés supplémentaires.

Seul Picard Serrures est habilité à le faire.




SYSTÈME AVEC MOBILES ACTIFS



d'un design sur-mesure à toute épreuve

## HABILLAGE DES PORTES

UN LARGE CHOIX DE PANNEAUX DÉCORATIFS  
ET D'ACCESSOIRES POUR PERSONNALISER  
VOTRE PORTE p. 36-37



Réglage du 1/2 tour  
sur le bâti



Pène 1/2 tour condamné  
à la clé - Poignée DALLAS



Bâti bicolore à rupture de pont  
thermique - RAL extérieur 7046  
RAL intérieur 9016 - Panneau  
extérieur RAL 7046



4 Paumelles de 125 mm  
sur roulement à billes



Système anti-dégondage



Panneau bois décor Arcano avec inserts en aluminium





Panneau acier ou aluminium, RAL 2011

# La très haute sécurité

## Diamant 3

### Pages 18/19

#### Descriptif produit

- Avantages utilisation
- Caractéristiques produit et serrures intégrées
- Habillage des portes

### Pages 42/43

#### Les + pro

- Plans de coupe
- Cas de pose répertoriés
- Dimensions de fabrication



# 100 % ZEN

la garantie sécurité

## AVANTAGES UTILISATION

- Sécurité renforcée grâce :
  - aux 7 pènes dont 4 pènes latéraux rotatifs anti-sciage
  - aux points haut et bas (proposés en option)
- Entrebâilleur intégré sur le bloc porte décondamnable à la clé pour une assurance tranquillité supplémentaire
- Verrou de condamnation avec clé VAK (proposé en option)
- Bonne isolation thermique et phonique : porte équipée de 2 joints périphériques et de laine de roche (épaisseur 50 mm)
- Mise en œuvre sans détérioration du bâti existant (bâti rénovation). Les finitions sont intégrées dans le bâti
- Large choix d'habillages intérieurs et extérieurs pour personnaliser votre porte (voir p. 36-37)
- Possibilité de réaliser une imposte (option proposée avec un bâti tubulaire)




Panneau, nuance Noyer de France

## SOUPLESSE D'UTILISATION

- Verrouillage de la serrure en un tour de clé
- Bagues en Delrin permettant le guidage des pènes
- Grande souplesse de manœuvre grâce aux 4 paumelles de 140 mm montées sur roulement à billes
- Réglage du 1/2 tour sur le bâti équipé d'un rouleau, facilitant l'ouverture et la fermeture de la porte

## CARACTÉRISTIQUES PRODUIT

- Porte blindée certifiée A2P BP3 et équipée d'une serrure A2P \*\*\* 
- Porte de 90 mm d'épaisseur contre 35 à 40 mm pour une porte standard
- Structure renforcée en acier recouverte au choix, d'un panneau bois de 8 mm, d'un panneau en aluminium ou acier de 1,5 mm collé sur nid d'abeille d'une épaisseur de 6 mm
- Système anti-effraction rendant difficile l'utilisation d'un pied-de-biche
- 4 paumelles de 140 mm pour une résistance à toute épreuve
- Système anti-dégondage rendant difficile une attaque côté paumelles
- Bâti en acier à double épaisseur et renfort de 4 mm

## SERRURES INTÉGRÉES

La porte blindée DIAMANT 3 est équipée de serrures multipoints de haute sécurité certifiées A2P \*\*\* (7 points de fermeture) :

- **Sérénis 710** :  
clé VAKMOBIL® - sûreté intégrée, avec entrebâilleur
- **Présence 3** :  
clé VIGIE MOBILE® - sûreté intégrée, avec entrebâilleur

### LES CLÉS VIGIE MOBILE® ET VAKMOBIL® SONT BREVETÉES

Elles sont livrées avec une carte de propriété numérotée.

Le numéro partiel qui figure sur cette carte ainsi que celui de votre clé sont indispensables pour la reproduction de clés supplémentaires.

Seul Picard Serrures est habilité à le faire.



SYSTÈME AVEC MOBILES ACTIFS



# à toute tentative d'effraction

## HABILLAGE DES PORTES


UN LARGE CHOIX DE PANNEAUX DÉCORATIFS  
ET D'ACCESSOIRES POUR PERSONNALISER  
VOTRE PORTE p. 36-37



Réglage du 1/2 tour  
sur le bâti




Pêne 1/2 tour condamné  
à la clé




Entrebâilleur intégré sur  
le bloc porte



Cornières d'habillage



4 Paumelles de 140 mm  
sur roulement à billes



Système anti-dégondage

Panneau finition Métal texture gougé,  
collection Prestige



Panneau finition métal sablé, collection Prestige





Panneau bois,  
collection Prestige,  
modèle Erable Canadien

# Design et coupe-feu

# Diamant EI30

## Pages 22/23

### Descriptif produit

- Avantages utilisation
- Caractéristiques produit et serrures intégrées
- Habillage des portes

## Pages 44/45

### Les + pro

- Plans de coupe
- Cas de pose répertoriés
- Dimensions de fabrication



# 100 % SÉCURITÉ

la garantie

## AVANTAGES UTILISATION

- Sécurité renforcée grâce :
  - aux 4 ou 5 pènes dont 4 pènes latéraux rotatifs anti-sciage
  - aux points haut et bas (proposés en option)
- Entrebâilleur intégré sur le bloc porte décondamnable à la clé pour une assurance tranquillité supplémentaire (sauf cylindre européen)
- Résistante aux intempéries : norme AEV (le classement AEV est établi en fonction de 3 critères : perméabilité à l'air, étanchéité à l'eau et résistance au vent)
- Bonne isolation thermique et phonique de 40 dB : porte équipée de 2 joints périphériques, de laine de roche (épaisseur 30 mm) et d'une plaque de plâtre (13 mm)
- Mise en œuvre sans détérioration du bâti existant (bâti rénovation). Les finitions sont intégrées dans le bâti
- Large choix d'habillages intérieurs et extérieurs pour personnaliser votre porte (voir p. 36-37)
- Possibilité de réaliser une imposte (option en bâti tubulaire)




Panneau aluminium ou acier, RAL 2011

## SOUPLESSE D'UTILISATION

- Verrouillage de la serrure en un tour de clé avec une extrême douceur de fonctionnement
- Fermeture silencieuse grâce à des bagues en Delrin permettant le guidage des pènes
- Grande souplesse de manœuvre grâce aux 4 paumelles de 125 mm montées sur roulement à billes
- L'ouverture et la fermeture de la porte sont facilitées par le réglage du 1/2 tour sur le bâti



## CARACTÉRISTIQUES PRODUIT

- Porte blindée certifiée A2P BP1 et équipée d'une serrure A2P \* 
- Résistante au feu et aux fumées, elle est certifiée COUPE-FEU suivant les dernières normes françaises (EI)
- Porte de 72 mm d'épaisseur contre 35 à 40 mm pour une porte standard
- Structure renforcée en acier recouverte au choix, d'un panneau bois de 8 mm, d'un panneau en aluminium ou acier de 1,5 mm collé sur nid d'abeille d'une épaisseur de 6 mm
- Systèmes anti-effraction rendant difficile l'utilisation d'un pied-de-biche
- 4 paumelles de 125 mm pour une résistance à toute épreuve
- Système anti-dégondage rendant difficile une attaque côté paumelles
- Bâti en acier à double épaisseur

## SERRURES INTÉGRÉES

La porte blindée DIAMANT EI30 est équipée de serrures multipoints de haute sécurité certifiées A2P \* (4 ou 5 points de fermeture) :

- **Sérenis 700** : clé VAKMOBIL : 5 points de fermeture - sûreté intégrée, avec ou sans entrebâilleur
- **Présence 2** : clé VIGIE MOBILE : 5 points de fermeture - sûreté intégrée, avec ou sans entrebâilleur
- **Présence 2** : clé PICARD KABA : 5 points de fermeture - sûreté intégrée, avec ou sans entrebâilleur
- **Ermétis à cylindre européen** : clés VTX ou PICARD KABA : 4 points de fermeture sans entrebâilleur

### LES CLÉS VIGIE MOBILE®, VAKMOBIL®, VTX ET PICARD KABA SONT BREVETÉES

Ces clés sont livrées avec une carte de propriété numérotée.

Le numéro partiel qui figure sur cette carte ainsi que celui de votre clé sont indispensables pour la reproduction de clés supplémentaires.

Seul Picard Serrures est habilité à le faire.



maximale et un design impeccable

## HABILLAGE DES PORTES

UN LARGE CHOIX DE PANNEAUX DÉCORATIFS  
ET D'ACCESSOIRES POUR PERSONNALISER  
VOTRE PORTE p. 36-37



Réglage du 1/2 tour  
sur le bâti



Pêne 1/2 tour condamné  
à la clé



Entrebâilleur intégré sur  
le bloc porte (sauf cylindre  
européen)



Cornières d'habillage



4 Paumelles de 125 mm  
sur roulement à billes



Système anti-dégondage

Panneau, nuance Chêne naturel clair



Panneau bois, collection Prestige, chêne vieilli



Panneau aluminium  
ou acier,  
RAL 3013 -  
*rouge tomate*

# Confort et sécurité

## Diamant 2

### Pages 26/27

Descriptif produit

- Avantages utilisation
- Caractéristiques produit et serrures intégrées
- Habillage des portes

### Pages 46/47

Les + pro

- Plans de coupe
- Cas de pose répertoriés
- Dimensions de fabrication





# 100 % CONFORT

la garantie

## AVANTAGES UTILISATION


- Sécurité renforcée grâce :
  - aux 4 ou 5 pènes dont 4 pènes latéraux rotatifs anti-sciage
  - aux points haut et bas (proposés en option)
- Entrebâilleur intégré sur le bloc porte décondamnable à la clé pour une assurance tranquillité supplémentaire (sauf cylindre européen)
- Résistante aux intempéries : norme AEV (le classement AEV est établi en fonction de 3 critères : perméabilité à l'air, étanchéité à l'eau et résistance au vent)
- Bonne isolation thermique et phonique de 38 dB (bâti rénovation) et de 39 dB (bâti tubulaire) : porte équipée de 2 joints périphériques, de laine de roche (épaisseur 50 mm)
- Mise en œuvre sans détérioration du bâti existant (bâti rénovation). Les finitions sont intégrées dans le bâti
- Large choix d'habillages intérieurs et extérieurs pour personnaliser votre porte (voir p. 36-37)
- Possibilité de réaliser une imposte (option en bâti tubulaire)



## SOUPLESSE D'UTILISATION

- Verrouillage de la serrure en un tour de clé
- Bagues en Delrin permettant le guidage des pènes
- 4 paumelles de 125 mm montées sur roulement à billes
- Réglage du 1/2 tour sur le bâti équipé d'un rouleau, facilitant l'ouverture et la fermeture de la porte

## CARACTÉRISTIQUES PRODUIT

- Porte blindée certifiée A2P BP1 et équipée d'une serrure A2P\* 
- Porte de 72 mm d'épaisseur contre 35 à 40 mm pour une porte standard
- Structure renforcée en acier recouverte au choix, d'un panneau bois de 8 mm, d'un panneau en aluminium ou acier de 1,5 mm collé sur nid d'abeille d'une épaisseur de 6 mm
- Système anti-effraction rendant difficile l'utilisation d'un pied-de-biche
- 4 paumelles de 125 mm pour une résistance à toute épreuve
- Système anti-dégondage rendant difficile une attaque côté paumelles
- Bâti en acier à double épaisseur

## SERRURES INTÉGRÉES

La porte blindée DIAMANT 2 est équipée de serrures multipoints de haute sécurité certifiées A2P\* (4 ou 5 points de fermeture) :

- **Sérénis 700** : clé VAKMOBIL® : 5 points de fermeture - sûreté intégrée, avec ou sans entrebâilleur
- **Présence 2** : clé VIGIE MOBILE® : 5 points de fermeture - sûreté intégrée, avec ou sans entrebâilleur
- **Présence 2** : clé PICARD KABA : 5 points de fermeture - sûreté intégrée, avec ou sans entrebâilleur
- **Ermétis à cylindre européen** : clés VTX ou PICARD KABA : 4 points de fermeture - sûreté intégrée sans entrebâilleur

### LES CLÉS VIGIE MOBILE®, VAKMOBIL®, VTX ET PICARD KABA SONT BREVETÉES

Ces clés sont livrées avec une carte de propriété numérotée.

Le numéro partiel qui figure sur cette carte ainsi que celui de votre clé sont indispensables pour la reproduction de clés supplémentaires.

Seul Picard Serrures est habilité à le faire.



du bien-être en toute confiance

## HABILLAGE DES PORTES

UN LARGE CHOIX DE PANNEAUX DÉCORATIFS  
ET D'ACCESSOIRES POUR PERSONNALISER  
VOTRE PORTE p. 36-37



Réglage du 1/2 tour  
sur le bâti



Pêne 1/2 tour condamné  
à la clé




Entrebâilleur intégré sur  
le bloc porte (sauf cylindre  
européen)



Bâti métallique



4 Paumelles de 125 mm  
sur roulement à billes



Système anti-dégondage

Panneau bois, collection Prestige,  
Poirier sauvage



Panneau bois, collection Prestige,  
modèle Zébrano - Gris Cendré



Panneau  
aluminium  
ou acier,  
RAL 3027 -  
rouge framboise

Pour grandes largeurs

# Diamant à Double Vantaux

## Pages 30/31

Descriptif produit

- Avantages utilisation
- Caractéristiques produit et serrures intégrées
- Habillage des portes

## Pages 48/49

Les + pro

- Plans de coupe
- Cas de pose répertoriés
- Dimensions de fabrication



# 100 % DÉCO

la garantie

## AVANTAGES UTILISATION

- Sécurité renforcée grâce :
  - aux 4 ou 5 pènes dont 4 pènes latéraux rotatifs anti-sciage
  - aux points haut et bas
- Entrebâilleur intégré sur le bloc porte décondamnable à la clé pour une assurance tranquillité supplémentaire (sauf cylindre européen)
- Bonne isolation thermique et phonique : porte équipée de 2 joints périphériques, de laine de roche
- Mise en œuvre sans détérioration du bâti existant (bâti rénovation). Les finitions sont intégrées dans le bâti
- Large choix d'habillages intérieurs et extérieurs pour personnaliser votre porte (voir p. 36-37)
- Possibilité de réaliser une imposte (option en bâti tubulaire)




Panneau bois, modèle Apnea

## SOUPLESSE D'UTILISATION

- Verrouillage de la serrure en un tour de clé
- Bagues en Delrin permettant le guidage des pènes
- 8 paumelles de 125 mm montées sur roulement à billes
- Réglage du 1/2 tour sur le bâti équipé d'un rouleau facilitant l'ouverture et la fermeture de la porte

## CARACTÉRISTIQUES PRODUIT

- Porte blindée certifiée A2P BP1 et équipée d'une serrure A2P\* 
- Porte de 72 mm d'épaisseur contre 35 à 40 mm pour une porte standard
- Structure renforcée en acier recouverte au choix, d'un panneau bois de 8 mm, d'un panneau en aluminium ou acier de 1,5 mm collé sur nid d'abeille d'une épaisseur de 6 mm
- Système anti-effraction rendant difficile l'utilisation d'un pied-de-biche
- 8 paumelles de 125 mm pour une résistance à toute épreuve
- Système anti-dégondage rendant difficile une attaque côté paumelles
- Bâti en acier à double épaisseur
- Chaque vantail est équipé de pènes hauts et bas (rectangulaires, en bronze)

## SERRURES INTÉGRÉES

La porte blindée DIAMANT À DOUBLE VANTAUX est équipée de serrures multipoints de haute sécurité certifiées A2P\* (4 ou 5 points de fermeture) :

- **Sérénis 700** :  
clé VAKMOBIL : 5 points de fermeture  
- sûreté intégrée, avec ou sans entrebâilleur
- **Présence 2** :  
clé VIGIE MOBILE : 5 points de fermeture  
- sûreté intégrée, avec ou sans entrebâilleur
- **Présence 2** :  
clé PICARD KABA : 5 points de fermeture  
- sûreté intégrée, avec ou sans entrebâilleur
- **Ermétis à cylindre européen** :  
clés VTX ou PICARD KABA : 4 points de fermeture sans entrebâilleur

### LES CLÉS VIGIE MOBILE®, VAKMOBIL®, VTX ET PICARD KABA SONT BREVETÉES

Ces clés sont livrées avec une carte de propriété numérotée.

Le numéro partiel qui figure sur cette carte ainsi que celui de votre clé sont indispensables pour la reproduction de clés supplémentaires.

Seul Picard Serrures est habilité à le faire.





d'une protection stylée

## HABILLAGE DES PORTES

UN LARGE CHOIX DE PANNEAUX DÉCORATIFS  
ET D'ACCESSOIRES POUR PERSONNALISER  
VOTRE PORTE p. 36-37



Réglage du 1/2 tour

Pêne 1/2 tour condamné à la clé

Entrebâilleur intégré sur le bloc porte (sauf cylindre européen)

Bâti métallique

8 Paumelles de 125 mm sur roulement à billes

Système anti-dégondage



Panneau bois, collection Chic et Pop, modèle Sycomore orange



Panneau décoratif,  
modèle Amalvi gris

# Sécurité et élégance

# Diamant Tierce

## Pages 34/35

### Descriptif produit

- Avantages utilisation
- Caractéristiques produit et serrures intégrées
- Habillage des portes

## Pages 48/49

### Les + pro

- Plans de coupe
- Cas de pose répertoriés
- Dimensions de fabrication



# 100 % ELEGANCE

la garantie

## AVANTAGES UTILISATION

- Sécurité renforcée grâce :
  - aux 4 ou 5 pènes dont 4 pènes latéraux rotatifs anti-sciage
  - aux points haut et bas
- Entrebâilleur intégré sur le bloc porte décondamnable à la clé pour une assurance tranquillité supplémentaire (sauf cylindre européen)
- Bonne isolation thermique et phonique : porte équipée de 2 joints périphériques, de laine de roche
- Mise en œuvre sans détérioration du bâti existant (bâti rénovation). Les finitions sont intégrées dans le bâti
- Large choix d'habillages intérieurs et extérieurs pour personnaliser votre porte (voir p. 36-37)
- Possibilité de réaliser une imposte (option en bâti tubulaire)




Panneau en acier, RAL 2003 (orange pastel)

## SOUPLESSE D'UTILISATION

- Verrouillage de la serrure en un tour de clé
- Bagues en Delrin permettant le guidage des pènes
- 8 paumelles de 125 mm montées sur roulement à billes
- Réglage du 1/2 tour sur le bâti équipé d'un rouleau facilitant l'ouverture et la fermeture de la porte

## CARACTÉRISTIQUES PRODUIT

- Porte blindée certifiée A2P BP1 et équipée d'une serrure A2P\* 
- Porte de 72 mm d'épaisseur contre 35 à 40 mm pour une porte standard
- Structure renforcée en acier recouverte au choix, d'un panneau bois de 8 mm, d'un panneau en aluminium ou acier de 1,5 mm collé sur nid d'abeille d'une épaisseur de 6 mm
- Système anti-effraction rendant difficile l'utilisation d'un pied-de-biche
- 8 paumelles de 125 mm pour une résistance à toute épreuve
- Système anti-dégondage rendant difficile une attaque côté paumelles
- Bâti en acier à double épaisseur

## SERRURES INTÉGRÉES

La porte blindée DIAMANT TIERCE est équipée de serrures multipoints de haute sécurité certifiées A2P\* (4 ou 5 points de fermeture) :

- **Sérénis 700** :  
clé VAKMOBIL : 5 points de fermeture  
- sûreté intégrée avec ou sans entrebâilleur
- **Présence 2** :  
clé VIGIE MOBILE : 5 points de fermeture  
- sûreté intégrée avec ou sans entrebâilleur
- **Présence 2** :  
clé PICARD KABA : 5 points de fermeture  
- sûreté intégrée avec ou sans entrebâilleur
- **Ermétis à cylindre européen** :  
clés VTX ou PICARD KABA : 4 points de fermeture sans entrebâilleur

### LES CLÉS VIGIE MOBILE® VAKMOBIL®, VTX ET PICARD KABA SONT BREVETÉES

Ces clés sont livrées avec une carte de propriété numérotée.

Le numéro partiel qui figure sur cette carte ainsi que celui de votre clé sont indispensables pour la reproduction de clés supplémentaires.

Seul Picard Serrures est habilité à le faire.



# confiance au service de l'élégance

## HABILLAGE DES PORTES

UN LARGE CHOIX DE PANNEAUX DÉCORATIFS  
ET D'ACCESSOIRES POUR PERSONNALISER  
VOTRE PORTE p. 36-37




Réglage du 1/2 tour



Pêne 1/2 tour condamné  
à la clé



Entrebâilleur intégré sur  
le bloc porte (sauf cylindre  
européen)



Bâti métallique et  
cornières d'habillage



8 Paumelles de 125 mm  
sur roulement à billes



Système anti-dégondage

Vitrage anti-effraction maintenu par  
une parclose métallique  
de chaque côté - système breveté

Panneau bois, collection Prestige,  
Chêne Astrakan noir




# HABILLAGES &

## Esthétisme et design

Picard Serrures vous propose un large choix d'habillages pour vous permettre de personnaliser votre porte selon vos goûts et l'esthétisme recherché pour votre habitat. Les équipements sont proposés soit en standard (inclus dans le prix) ou en option.



### Standard Bâti



Gris RAL 7016

Blanc RAL 9016

Marron RAL 8014



### Standard

- Panneaux en bois à peindre : brut ou blanc craie
- Panneaux en mélaminé, une sélection de 8 nuances



Blanc premium

Chêne naturel clair

Chêne naturel foncé

Erable du Canada

Myrte acajou\*

Noyer de France\*

Sapelli\*

Wengé

Amalvi brun

Amalvi gris

\*ou équivalent



### Collection Prestige (options)

- Panneaux en placage bois
- Plus d'une centaine d'essences de bois, dont :



Erable Canadien


Poirier sauvage

Palissandre

Noyer d'Amérique  
T160

Movingui moiré  
T497

- Panneaux modernes ou design



Finition Métal

Chic et Pop

### Revêtements lisses (options)


- Panneaux en acier lisses toutes teintes RAL sur demande
- Panneaux en aluminium lisses toutes teintes RAL sur demande
- Panneaux en bois toutes teintes RAL sur demande



### Revêtements estampés-moulurés (options)

- Panneaux en aluminium estampés-moulurés avec un large choix de teintes RAL (détaillés ci-dessous)

\*La couleur du bâti associée au panneau chêne doré est le RAL 8003



CARRA

GRANALA

GALICIA

COSTA

CYRILLIA

THÉCIA

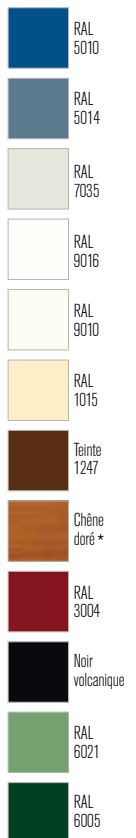
CARISSA

GRACIELLA

JANELLA

RUSTICA

ELVITA



RAL 5010

RAL 5014

RAL 7035

RAL 9016

RAL 9010

RAL 1015

Teinte 1247

Chêne doré\*

RAL 3004

Noir volcanique

RAL 6021

RAL 6005



Usage extérieur



Usage intérieur

# ACCESSOIRES

## La touche personnelle

Les accessoires sont votre touche personnelle. Ils détermineront le style que vous recherchez. Faites votre sélection et créez la porte qui vous ressemble : connectez-vous sur [maporte.picard-serrures.com](http://maporte.picard-serrures.com)


### Standard

- Le microviseur grand angle est positionnable à votre hauteur. Il existe en laiton, en chromé ou mixte (intérieur/extérieur) sauf Diamant Luminance



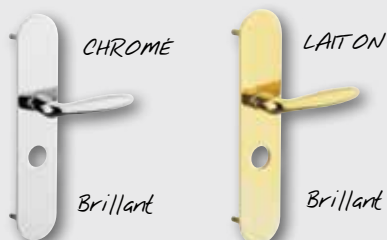
### Standard sauf portes pavillonnaires

- Poignée de tirage sur plaque :



### Standard Diamant 2

- Modèle Vérona, béquille sur plaque :




### Standard Diamant 3, EI30, Double Vantaux, Tierce

- Modèle Génova, béquille sur plaque :



### Standard portes pavillonnaires

- Modèle Dallas, double béquille avec rosace chromée brillante et rosace de cylindre (n'existe pas en laiton) :



### Options

- Nouveau Judas Numérique Enregistreur avec fonction : Photo / vidéo  
Alarme intégrée avec détecteur de mouvements  
SMS, MMS, appel et conversation (relai sur le Smartphone)  
sauf portes pavillonnaires

**NOUVEAU**

INTÉRIEUR



EXTÉRIEUR

- Judas numérique autonome (piles fournies) équipé :  
d'un écran LCD couleur,  
d'un haut parleur,  
d'une sonnette incorporée,  
sauf portes pavillonnaires

INTÉRIEUR



EXTÉRIEUR


- Pommeau chromé ou laiton sauf Diamant Luminance :



- Heurtoir laiton sauf Diamant Luminance :



- Bâton de maréchal en chromé (existe en 50 cm et 1 m)




## CARACTÉRISTIQUES PRODUIT

### PORTE BLINDÉE CERTIFIÉE A2P BP1

- Classement AEV
- Porte de 72 mm d'épaisseur
- Structure renforcée en acier recouverte d'un panneau aluminium extérieur et acier intérieur
- Remplissage par laine de roche + isolant extrudé
- 2 joints périphériques intégrés
- Système anti-effraction
- 4 paumelles de 125 mm sur roulement à billes
- Système anti-dégondage
- Double bâti en acier à rupture de pont thermique breveté
- Renforts : 4 omégas horizontaux + 2 omégas verticaux
- Ailes de recouvrement intérieur variables (pourtour), sur-mesure (de 15 à 60 mm en standard) ; plus value de 60 à 100 mm
- Seuil bas de porte de 17 mm soudé au bâti
- Bâti bi-couleur extérieur : toutes teintes RAL
- Verre anti-effraction
- Vis, protections gonds, pénes rotatifs et pêne 1/2 tour en inox pour une résistance maximale aux intempéries.

### BÂTIS (standard)

- Bâti acier 2 x 20/10<sup>ème</sup> (bâti rénovation)
- Couleurs disponibles :



### OPTIONS

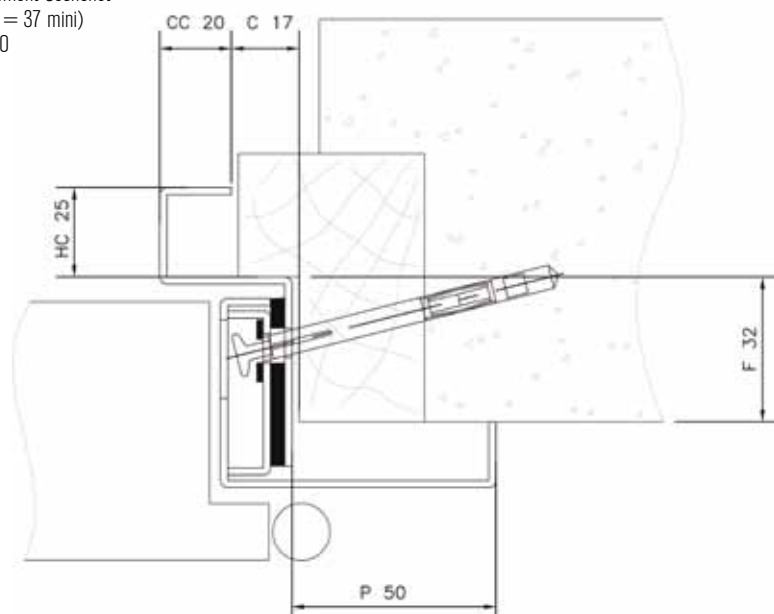
- Entrebâilleur
- Pose en tunnel
- Bâti rattrapage de doublage
- Imposte (pose en tunnel)
- Gâche électrique
- Ailes de recouvrement inégales
- Ailes de recouvrement de + de 60 mm (maxi 100 mm)
- Plus value : largeur supérieure à 1000 mm
- Couleurs bâti et ouvrant : toutes teintes RAL

DÉTAILS ACCESSOIRES : page 37

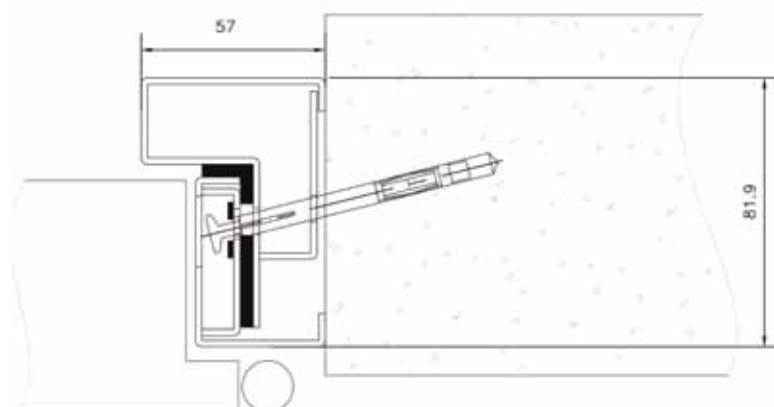
### LÉGENDE (dimensions en mm)

- F : Feuillure 20 à 49
- C : Cochonnet 0 à 33
- P : Pourtour 15 à 60 (jusqu'à 100 avec PV)
- CC : Complément Cochonnet (C+CC = 37 mini)
- HC : 20 à 60

### RENOVATION



### POSE EN TUNNEL



### DIMENSIONS DE FABRICATION - EN MM (PAVILLONNAIRE)

- Hauteur mini : 1900
- Hauteur maxi : 2300
- Largeur mini : 720
- Largeur maxi : 1120


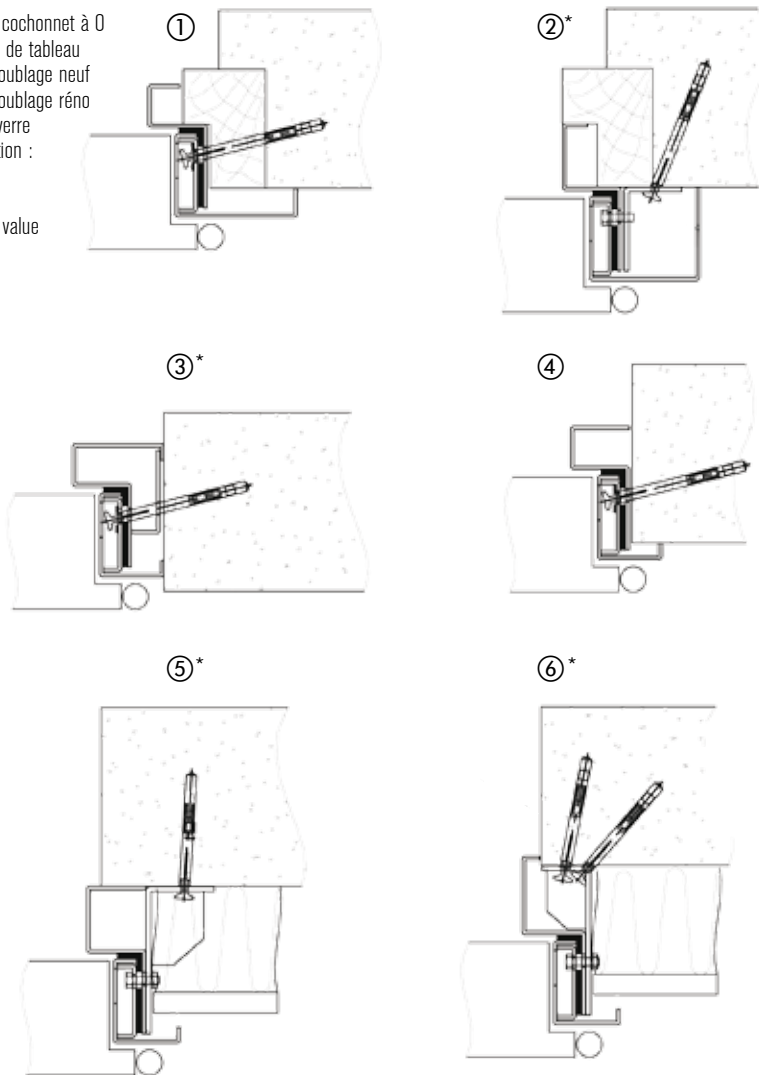
# Diamant Luminance

## LES DIFFÉRENTS CAS DE POSE RÉPERTORIÉS

### LÉGENDE

- 1 : Rénovation
- 2 : Rénovation sans perte de passage
- 3 : En tunnel
- 4 : Rénovation cochonnet à 0 en bordure de tableau
- 5 : Bâti pour doublage neuf
- 6 : Bâti pour doublage réno
- 7 : Détails du verre anti-effraction : 44.6-24-6

\* : avec plus value



## SERRURE INTÉGRÉE CERTIFIÉE A2P\*

### PRÉSENCE 2 POMPE VIGIE MOBILE

#### CARACTÉRISTIQUES

- 5 points de fermeture :  
4 pènes latéraux ronds (diamètre 22 mm)  
1 pêne 1/2 tour en inox
- Axe à 60 mm
- Rappel du 1/2 tour à la clé
- Bagues en Delrin pour le guidage des pènes
- Pompe monobloc à rotor unique
- Jeu de 8 barrettes



LES  
+  
PRO

# ESPACE PRO

## CARACTÉRISTIQUES PRODUIT




### PORTE BLINDÉE CERTIFIÉE A2P BP1

- Classement AEV
- Porte de 72 mm d'épaisseur
- Structure renforcée en acier recouverte d'un panneau extérieur en aluminium\* de 1,5 mm, et d'un panneau intérieur en acier\* de 1,5 mm ou en bois de 8 mm
- Remplissage par laine de roche + isolant extrudé
- 2 joints périphériques intégrés
- Système anti-effraction
- 4 paumelles de 125 mm sur roulement à billes
- Système anti-dégondage
- Double Bâti en acier à rupture de pont thermique breveté
- Renforts : 4 omégas horizontaux + 2 omégas verticaux
- Ailes de recouvrement intérieur variables (pourtour), sur-mesure (de 15 à 60 mm en standard) ; plus value de 60 à 100 mm
- Seuil bas de porte de 17 mm soudé au bâti
- Bâti bi-couleur extérieur : toutes teintes RAL

\* panneau de 1,5 mm collé sur un panneau d'une épaisseur de 6 mm

## BÂTIS (standard)

- Bâti acier 2 x 20/10<sup>ème</sup> (bâti rénovation)
- Couleurs disponibles :

	Blanc RAL 9016
	Marron RAL 8014
	Gris RAL 7016

## OPTIONS

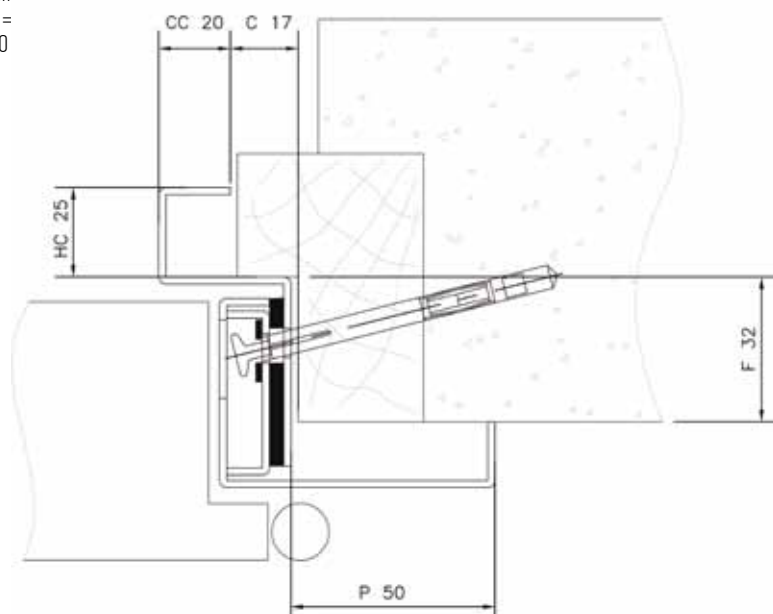
- Entrebâilleur
- Pose en tunnel
- Bâti rattrapage de doublage
- Imposte (pose en tunnel)
- Gâche électrique
- Ailes de recouvrement inégales
- Ailes de recouvrement de + de 60 mm (maxi 100 mm)
- Plus value : largeur supérieure à 1000 mm
- Couleurs bâti : toutes teintes RAL

DÉTAILS DES PANNEAUX ET ACCESSOIRES : pages 36/37

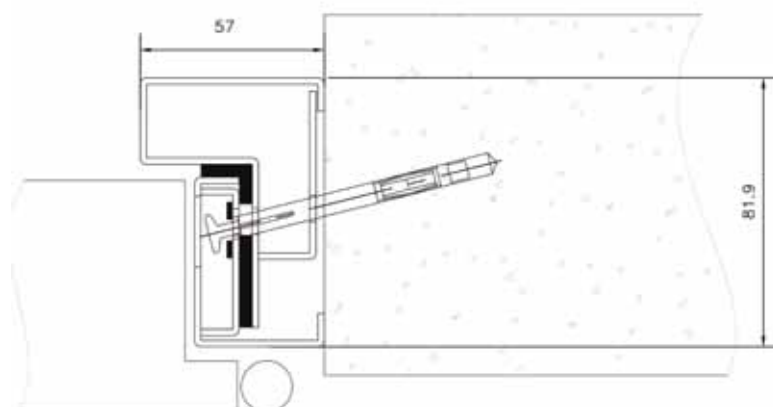
### LÉGENDE (dimensions en mm)

- F : Feuillure 20 à 49
- C : Cochonnet 0 à 33
- P : Pourtour 15 à 60 (jusqu'à 100 avec PV)
- CC : Complément Cochonnet (C+CC =
- HC : 20 à 60

## RENOVATION



## POSE EN TUNNEL



### DIMENSIONS DE FABRICATION - EN MM (PAVILLONNAIRE)

- Hauteur mini : 1900
- Hauteur maxi : 2400
- Largeur mini : 720
- Largeur maxi : 1120

Certaines dimensions peuvent engendrer des contraintes au niveau des panneaux moulurés-estampés et des ailes de recouvrement (pourtour). Contactez votre conseiller Picard Serrures.



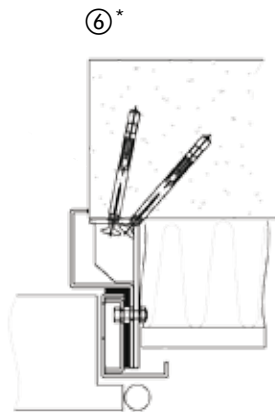
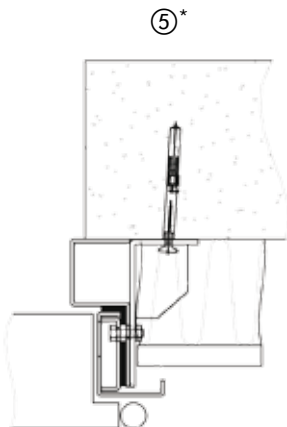
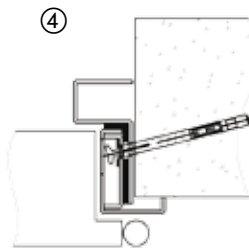
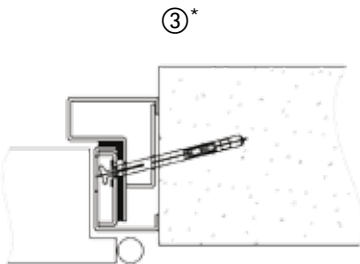
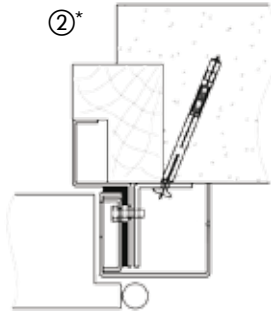
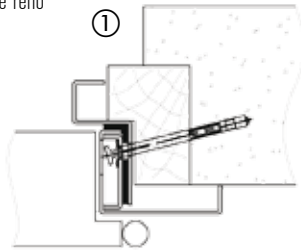
# Diamant Sérénité

## LES DIFFÉRENTS CAS DE POSE RÉPERTORIÉS

### LÉGENDE

- 1 : Rénovation
- 2 : Rénovation sans perte de passage
- 3 : En tunnel
- 4 : Rénovation cochonnet à 0 en bordure de tableau
- 5 : Bâti pour doublage neuf
- 6 : Bâti pour doublage réno

\* : avec plus value



## SERRURE INTÉGRÉE CERTIFIÉE A2P\*

### PRÉSENCE 2 POMPE VIGIE MOBILE

#### CARACTÉRISTIQUES

- 5 points de fermeture :  
4 pènes latéraux ronds (diamètre 22 mm)  
1 pêne 1/2 tour en inox
- Axe à 60 mm
- Rappel du 1/2 tour à la clé
- Bagues en Delrin pour le guidage des pènes
- Pompe monobloc à rotor unique
- Jeu de 8 barrettes






## CARACTÉRISTIQUES PRODUIT

### PORTE BLINDÉE CERTIFIÉE A2P BP3

- Porte de 90 mm d'épaisseur
- Structure renforcée en acier recouverte au choix, d'un panneau bois de 8 mm, d'un panneau en aluminium ou acier de 1,5 mm collé sur nid d'abeille d'une épaisseur de 6 mm
- Remplissage par laine de roche
- 2 joints périphériques intégrés
- Système anti-effraction
- 4 paumelles de 140 mm sur roulement à billes
- Système anti-dégondage
- Bâti en acier à double épaisseur et renfort de 4 mm
- Ailes de recouvrement intérieur variables (pourtour, sur-mesure (de 17 à 60 mm en standard) ; plus value de 60 à 100 mm
- Seuil bas de porte de 17 mm soudé au bâti (16 mm en pavillonnaire)

### BÂTIS (standard)

- Bâti acier 2 x 20/10<sup>ème</sup> (bâti rénovation ou tubulaire)
- Couleurs disponibles :

	Blanc RAL 9016
	Marron RAL 8014
	Gris RAL 7016

## OPTIONS

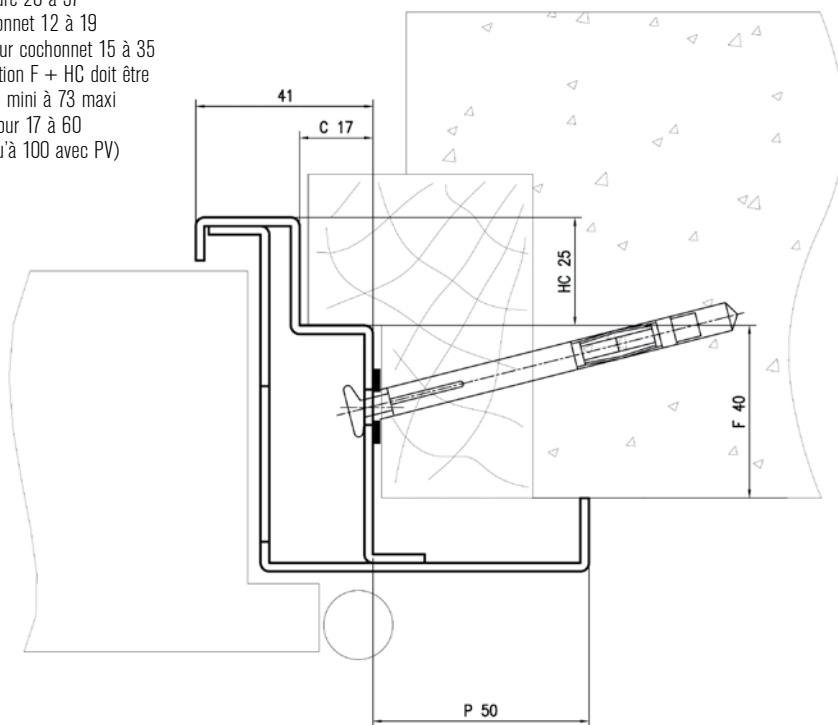
- Points haut et bas
- Pattes à scellement (bâti tubulaire)
- Pattes de fixation en façade (bâti tubulaire)
- Bâti doublage (rénovation)
- Bâti bi-couleur extérieur : toutes teintes RAL
- Couleur bâti : toutes teintes RAL
- Cornières d'habillage extérieur
- Imposte (bâti tubulaire)
- Ailes de recouvrement inégales
- Ailes de recouvrement de + de 60 mm (maxi 100 mm)
- Plus value : largeur supérieur à 1000 mm

**DÉTAILS DES PANNEAUX ET ACCESSOIRES :**  
pages 36/37

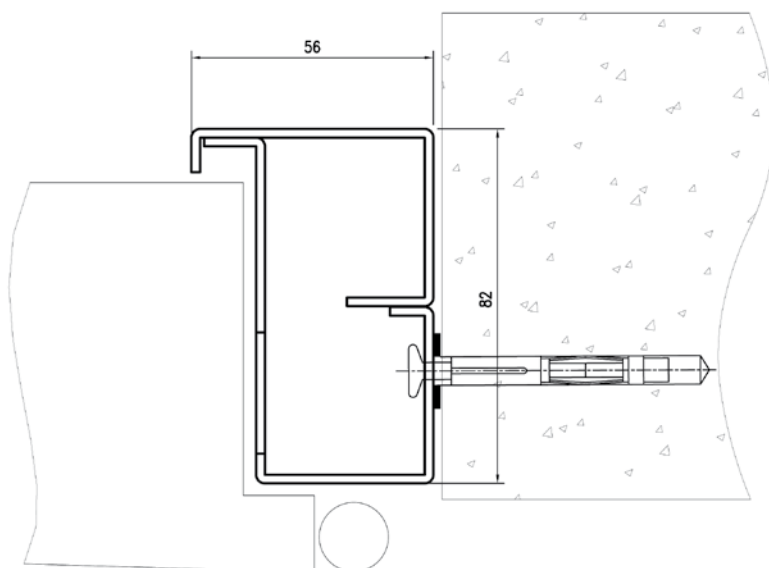
### LÉGENDE (dimensions en mm)

- F : Feuillure 20 à 57
- C : Cochonnet 12 à 19
- HC : Hauteur cochonnet 15 à 35  
Condition F + HC doit être de 55 mini à 73 maxi
- P : Pourtour 17 à 60  
(jusqu'à 100 avec PV)

### BÂTI RÉNO



### BÂTI TUBULAIRE



### DIMENSIONS DE FABRICATION - EN MM (PALIÈRE ET PAVILLONNAIRE)

- Hauteur mini : 2014 (bâti Réno) et 2039 (bâti Tubulaire)
- Hauteur maxi : 2400 (bâti Réno) et 2450 (bâti Tubulaire)
- Largeur mini : 750 (bâti Réno) et 780 (bâti Tubulaire)
- Largeur maxi : 1100 (bâti Réno) et 1130 (bâti Tubulaire)

Certaines dimensions peuvent engendrer des contraintes au niveau des panneaux moulurés-estampés et des ailes de recouvrement (pourtour). Contactez votre conseiller Picard Serrures.

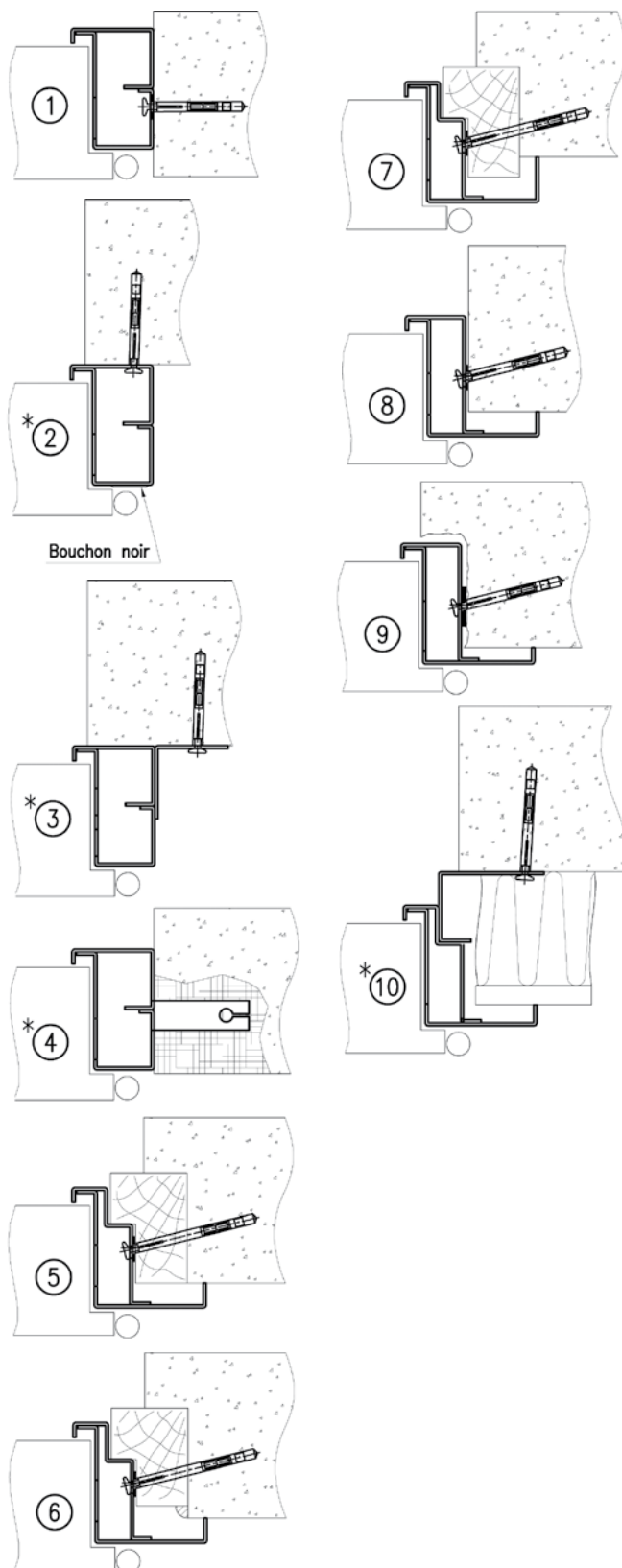
## Diamant 3

## LES DIFFÉRENTS CAS DE POSE RÉPERTORIÉS

## LÉGENDE

- 1 : Tubulaire en tableau
- 2\* : Tubulaire en applique
- 3\* : Tubulaire en applique avec pattes de fixation
- 4\* : Tubulaire avec pattes à scellement
- 5 : Rénovation
- 6 : Rénovation bâti en retrait
- 7 : Rénovation mur en retrait
- 8 : Rénovation sans cochonnet en bordure de tableau
- 9 : Rénovation sans cochonnet démontage ancien bâti
- 10\* : Rénovation bâti pour doublage

\* : avec plus value et non certifié

SERRURES INTÉGRÉES  
CERTIFIÉES A2P\*\*\*SÉRÉNIS 710 - PRÉSENCE 3  
CARACTÉRISTIQUES COMMUNES

- 7 points de fermeture :  
4 pènes latéraux ronds (diamètre 22 mm)  
2 pènes latéraux ronds (diamètre 20 mm)  
1 pêne 1/2 tour
- Axe à 60 mm
- Entrebâilleur intégré décondamnable de l'extérieur grâce à la clé
- Rappel du 1/2 tour à la clé
- Bagues en Delrin pour le guidage des pènes

## SERRURE SÉRÉNIS 710 - POMPE VAKMOBIL

- Pompe à 10 gorges
- Pastille anti-perçage et anti-sciage
- Protecteur anti-arrachage



## SERRURE PRÉSENCE 3 - POMPE VIGIE MOBILE

- Pompe monobloc à rotor unique
- Jeu de 8 barrettes



La Vigie Mobile et la Vakmobil sont livrées avec une carte de propriété numérotée.

Le numéro partiel qui figure sur cette carte ainsi que celui de votre clé sont indispensables pour la reproduction de clés supplémentaires. Seul Picard Serrures est habilité à le faire.






## CARACTÉRISTIQUES PRODUIT

### PORTE BLINDÉE CERTIFIÉE A2P BP1

- Résistance au feu de 30 minutes (bâti rénovation) et de 45 minutes (bâti tubulaire) selon la nouvelle norme coupe feu EI30
- Classement AEV
- Isolation thermique et acoustique de 40 dB
- Porte de 72 mm
- Structure renforcée en acier recouverte d'un panneau bois de 8 mm ou d'un panneau en aluminium ou acier de 1,5 mm collé sur nid d'abeille d'une épaisseur de 6 mm
- Remplissage par laine de roche
- 2 joints périphériques intégrés
- Système anti-effraction
- 4 paumelles de 125 mm sur roulement à billes
- Système anti-dégondage
- Bâti en acier à double épaisseur et renfort de 4 mm
- Renforts : 4 omégas horizontaux, 2 omégas verticaux
- Ailes de recouvrement intérieur variables (pourtour), sur-mesure (de 18 à 60 mm en standard) ; plus value de 60 à 100 mm
- Seuil bas de porte de 16 mm soudé au bâti

### BÂTIS (standard)

- Bâti acier 2 x 20/10<sup>ème</sup> (bâti rénovation ou tubulaire)
- Couleurs disponibles :

	Blanc RAL 9016
	Marron RAL 8014
	Gris RAL 7016

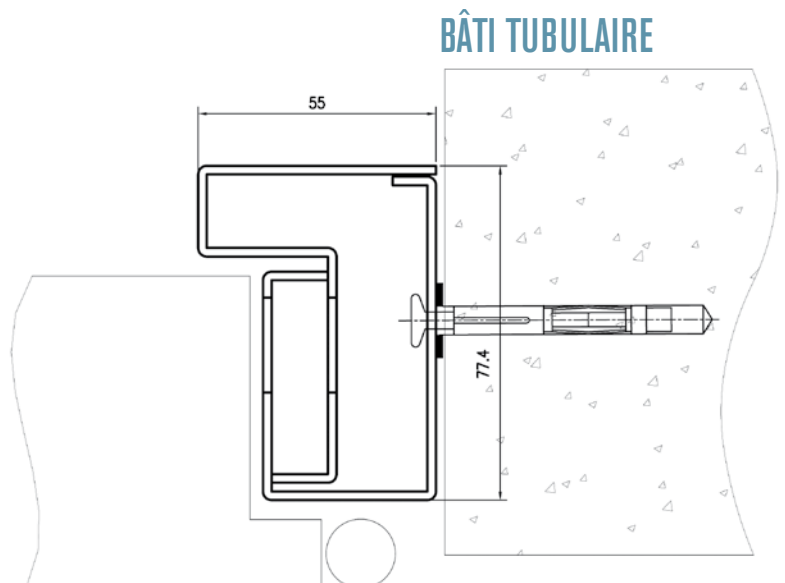
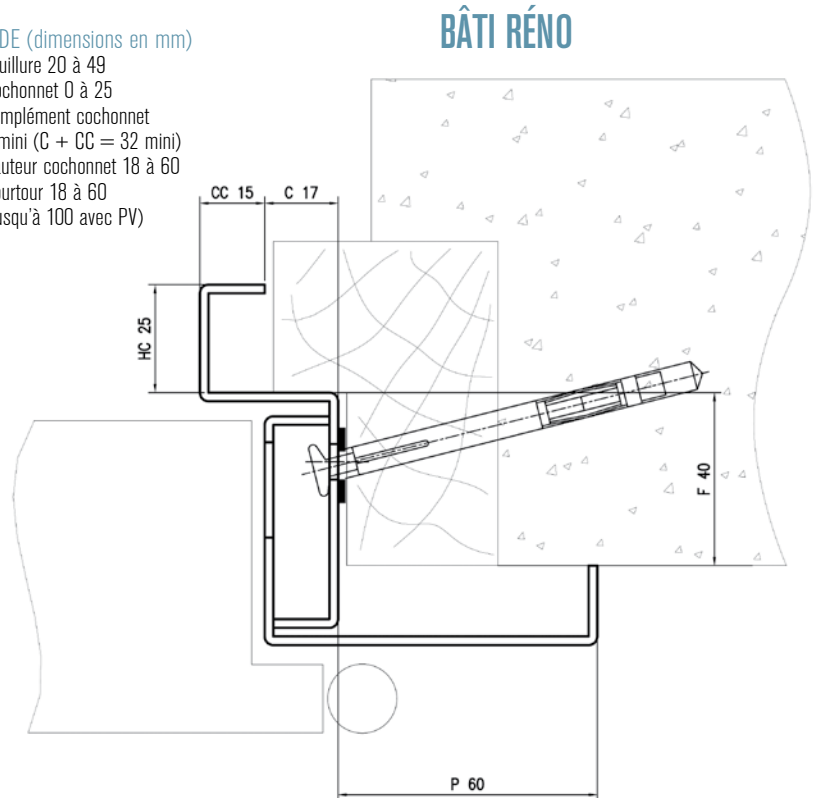
### OPTIONS

- Points haut et bas
- Bâti rattrapage de doublage
- Bâti zéro perte de passage (bâti rénovation)
- Bâti bi-couleur extérieur : toutes teintes RAL
- Pattes à scellement (bâti tubulaire)
- Pattes de fixation en façade
- Imposte (bâti tubulaire)
- Ailes de recouvrement inégales
- Ailes de recouvrement de + de 60 mm (maxi 100 mm)
- Cornières d'habillage extérieur
- Plus value : largeur supérieure à 1000 mm
- Joint bas pour porte pavillonnaire
- Couleurs bâti : toutes teintes RAL

DÉTAILS DES PANNEAUX ET ACCESSOIRES : pages 36/37

### LÉGENDE (dimensions en mm)

- F : Feuillure 20 à 49
- C : Cochonnet 0 à 25
- CC : Complément cochonnet 9 mini (C + CC = 32 mini)
- HC : Hauteur cochonnet 18 à 60
- P : Pourtour 18 à 60 (jusqu'à 100 avec PV)



### DIMENSIONS DE FABRICATION - EN MM (PALIÈRE ET PAVILLONNAIRE)

- Hauteur mini : 1950 (bâti Réno) et 2000 (bâti Tubulaire)
- Hauteur maxi : 2464 (bâti Réno) et 2480 (bâti Tubulaire)
- Largeur mini : 700 (bâti Réno) et 750 (bâti Tubulaire)
- Largeur maxi : 1067 (bâti Réno) et 1120 (bâti Tubulaire)

Certaines dimensions peuvent engendrer des contraintes au niveau des panneaux moulurés-estampés et des ailes de recouvrement (pourtour). Contactez votre conseiller Picard Serrures.

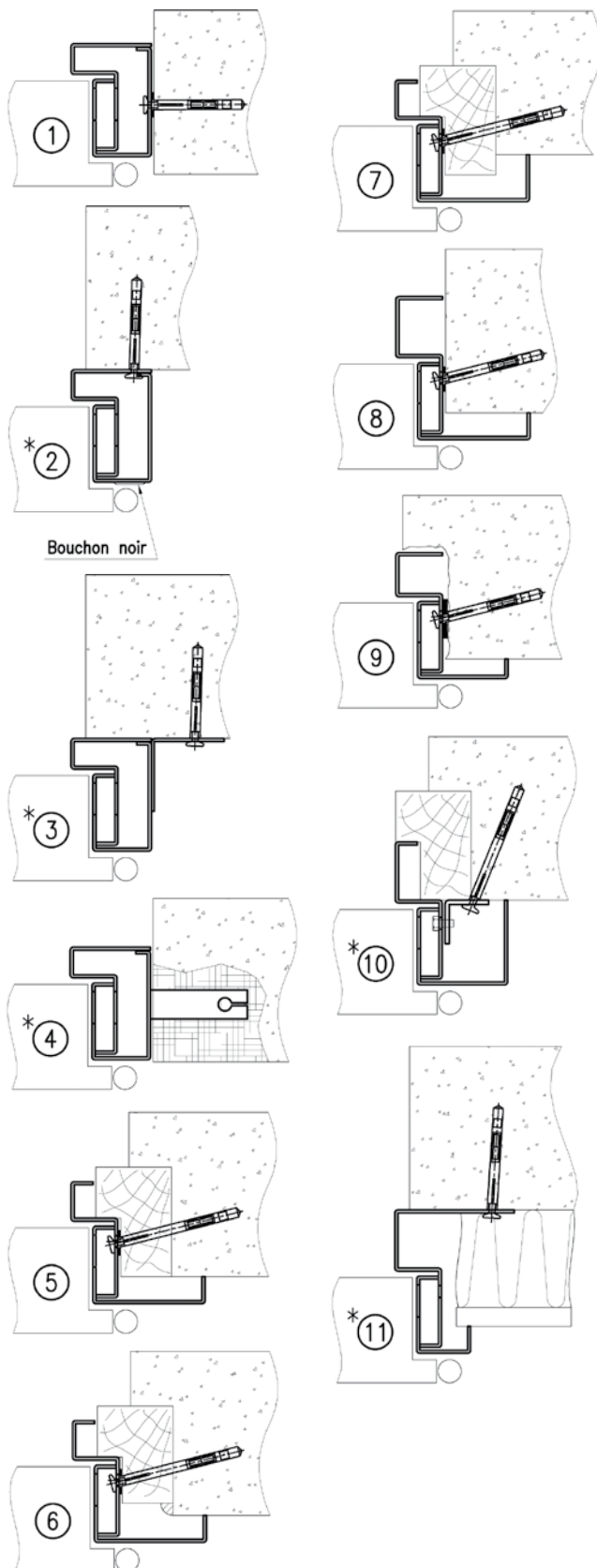
## Diamant EI30

## LES DIFFÉRENTS CAS DE POSE RÉPERTORIÉS

## LÉGENDE

- 1 : Tubulaire en tableau
- 2\* : Tubulaire en applique
- 3\* : Tubulaire en applique avec pattes de fixation
- 4\* : Tubulaire avec pattes à scellement
- 5 : Rénovation
- 6 : Rénovation bâti en retrait
- 7 : Rénovation mur en retrait
- 8 : Rénovation sans cochonnet en bordure de tableau
- 9 : Rénovation sans cochonnet démontage ancien bâti
- 10\* : Rénovation sans perte de passage
- 11\* : Rénovation bâti pour doublage

\* : avec plus value et non certifié



## SERRURES INTÉGRÉES CERTIFIÉES A2P\*

## SÉRÉNIS 700 POMPE VAKMOBIL - PRÉSENCE 2 POMPE VIGIE MOBILE

- 5 points de fermeture :  
4 pènes latéraux ronds (diamètre 22 mm)  
1 pêne ½ tour
- Axe à 60 mm
- Entrebâilleur intégré décondamnable de l'extérieur grâce à la clé
- Rappel du ½ tour à la clé
- Bagues en Delrin pour le guidage des pènes

## SERRURE SÉRÉNIS 700 - POMPE VAKMOBIL

- Pompe à 10 gorges
- Pastille anti-perçage et anti-sciage
- Protecteur anti-arrachage



## SERRURE PRÉSENCE 2 - POMPE VIGIE MOBILE

- Pompe monobloc à rotor unique
- Jeu de 8 barrettes




## SERRURE PRÉSENCE 2 - CYLINDRE PICARD KABA

- Cylindre rond PICARD KABA
- 5 points de fermeture : 4 pènes latéraux ronds (diamètre 22 mm) et 1 pêne ½ tour
- Axe à 60 mm
- Entrebâilleur intégré décondamnable de l'extérieur grâce à la clé
- Rappel du ½ tour à la clé
- Bagues en Delrin pour le guidage des pènes



## SERRURE ERMETIS - CYLINDRE EUROPÉEN

- Cylindre européen VTX ou PICARD KABA
- 4 points de fermeture : 4 pènes latéraux ronds (diamètre 22 mm)
- Axe à 60 mm
- Rappel du ½ tour à la clé
- Bagues en Delrin pour le guidage des pènes





LES  
+  
PRO

# ESPACE PRO


## CARACTÉRISTIQUES PRODUIT

### PORTE BLINDÉE CERTIFIÉE A2P BP1

- Classement AEV
- Porte de 72 mm d'épaisseur
- Structure renforcée en acier recouverte d'un panneau bois de 8 mm ou d'un panneau en aluminium ou acier de 1,5 mm collé sur un panneau d'une épaisseur de 6 mm
- Remplissage par laine de roche
- 2 joints périphériques intégrés
- Système anti-effraction
- 4 paumelles de 125 mm sur roulement à billes
- Système anti-dégondage
- Bâti en acier à double épaisseur
- Renforts : 4 omégas horizontaux, 2 omégas verticaux
- Ailes de recouvrement intérieur variables (pourtour), sur-mesure (de 17 à 60 mm en standard) ; plus value de 60 à 100 mm
- Seuil bas de porte de 17 mm soudé au bâti

## BÂTIS (standard)

- Bâti acier 2 x 20/10<sup>ème</sup> (bâti rénovation ou tubulaire)
- Couleurs disponibles :

	Blanc RAL 9016
	Marron RAL 8014
	Gris RAL 7016

## OPTIONS

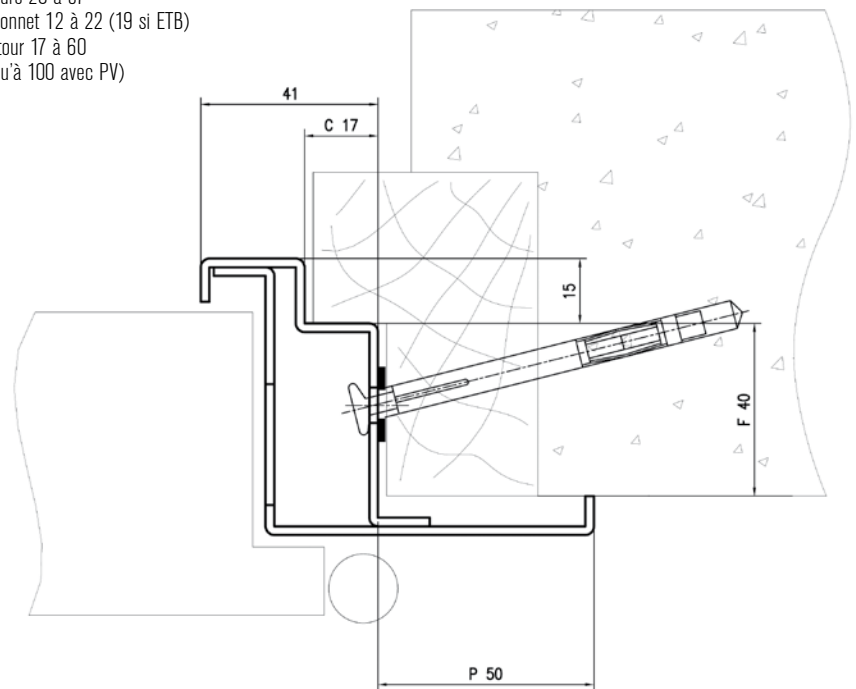
- Points haut et bas
- Bâti rattrapage de doublage
- Bâti bi-couleur extérieur : toutes teintes RAL
- Pattes à scellement (bâti tubulaire)
- Pattes de fixation en façade (bâti tubulaire)
- Imposte (bâti tubulaire)
- Gâche électrique
- Ailes de recouvrement inégales
- Ailes de recouvrement de + de 60 mm (maxi 100 mm)
- Cornières d'habillage extérieur
- Plus value : largeur supérieure à 1000 mm
- Couleurs bâti : toutes teintes RAL

DÉTAILS DES PANNEAUX ET ACCESSOIRES : pages 36/37

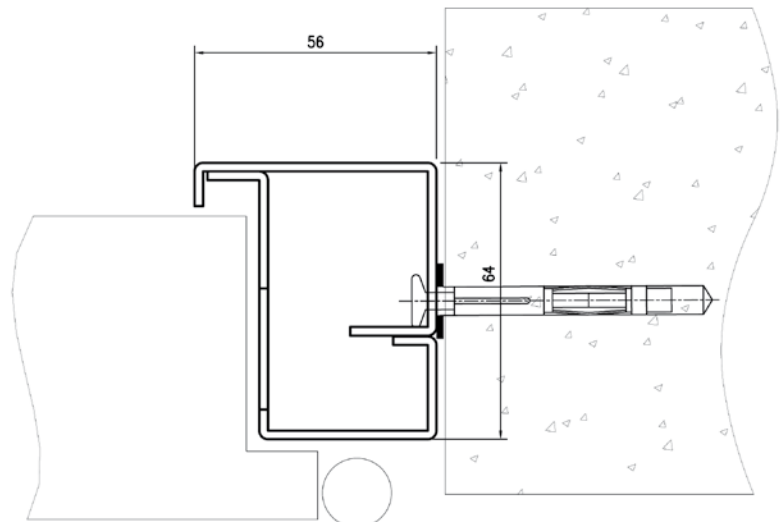
### LÉGENDE (dimensions en mm)

- F : Feuillure 20 à 57
- C : Cochonnet 12 à 22 (19 si ETB)
- P : Pourtour 17 à 60 (jusqu'à 100 avec PV)

## BÂTI RÉNO



## BÂTI TUBULAIRE



### DIMENSIONS DE FABRICATION - EN MM (PALIÈRE)

- Hauteur mini : 1950 (bâti Réno) et 1975 (bâti Tubulaire)
- Hauteur maxi : 2400 (bâti Réno) et 2450 (bâti Tubulaire)
- Largeur mini : 750 (bâti Réno) et 780 (bâti Tubulaire)
- Largeur maxi : 1140 (bâti Réno) et 1170 (bâti Tubulaire)

Certaines dimensions peuvent engendrer des contraintes au niveau des panneaux moulurés-estampés et des ailes de recouvrement (pourtour). Contactez votre conseiller Picard Serrures.

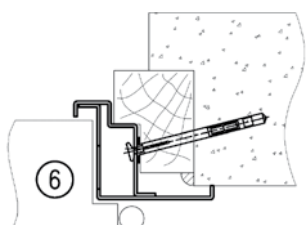
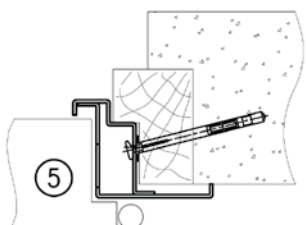
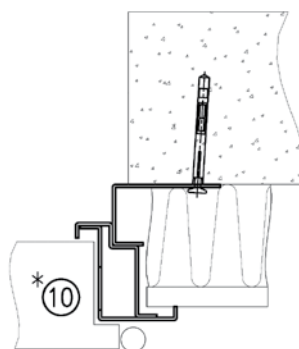
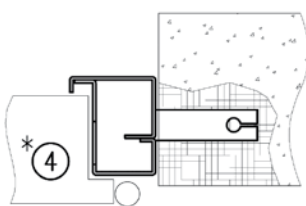
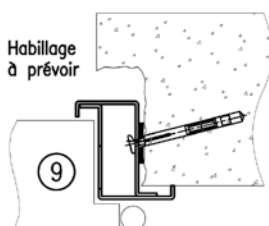
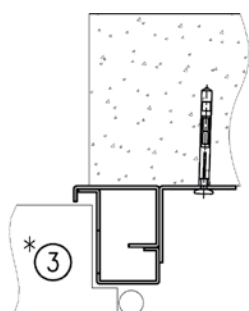
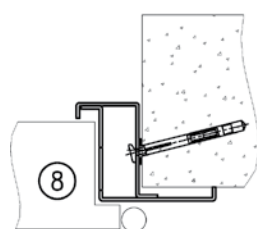
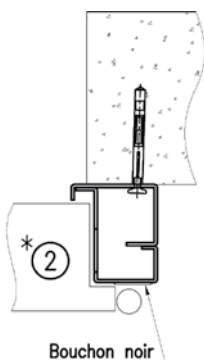
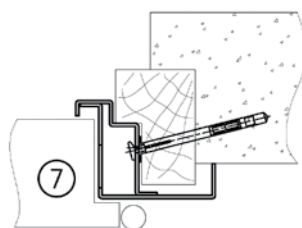
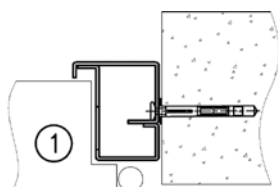
## Diamant 2

## LES DIFFÉRENTS CAS DE POSE RÉPERTORIÉS

## LÉGENDE

- 1 : Tubulaire en tableau
- 2\* : Tubulaire en applique
- 3\* : Tubulaire en applique avec pattes de fixation
- 4\* : Tubulaire avec pattes à scellement
- 5 : Rénovation
- 6 : Rénovation bâti en retrait
- 7 : Rénovation mur en retrait
- 8 : Rénovation sans cochonnet en bordure de tableau
- 9 : Rénovation sans cochonnet démontage ancien bâti
- 10\* : Rénovation bâti pour doublage

\* : avec plus value et non certifié

SERRURES INTÉGRÉES  
CERTIFIÉES A2P\*SÉRÉNIS 700 POMPE VAKMOBIL -  
PRÉSENCE 2 POMPE VIGIE MOBILE

- 5 points de fermeture :  
4 pènes latéraux ronds (diamètre 22 mm)  
1 pêne 1/2 tour
- Axe à 60 mm
- Entrebâilleur intégré décondamnable de l'extérieur grâce à la clé
- Rappel du 1/2 tour à la clé
- Bagues en Delrin pour le guidage des pènes

## SERRURE SÉRÉNIS 700 - POMPE VAKMOBIL

- Pompe à 10 gorges
- Pastille anti-perçage et anti-sciage
- Protecteur anti-arrachage



## SERRURE PRÉSENCE 2 - POMPE VIGIE MOBILE

- Pompe monobloc à rotor unique
- Jeu de 8 barrettes




## SERRURE PRÉSENCE 2 - CYLINDRE PICARD KABA

- Cylindre rond PICARD KABA
- 5 points de fermeture : 4 pènes latéraux ronds (diamètre 22 mm) et 1 pêne 1/2 tour
- Axe à 60 mm
- Entrebâilleur intégré décondamnable de l'extérieur grâce à la clé
- Rappel du 1/2 tour à la clé
- Bagues en Delrin pour le guidage des pènes



## SERRURE ERMETIS - CYLINDRE EUROPÉEN

- Cylindre européen VTX ou PICARD KABA
- 4 points de fermeture : 4 pènes latéraux ronds (diamètre 22 mm)
- Axe à 60 mm
- Rappel du 1/2 tour à la clé
- Bagues en Delrin pour le guidage des pènes






## CARACTÉRISTIQUES PRODUIT

### PORTE BLINDÉE CERTIFIÉE A2P BP1

- Porte de 72 mm d'épaisseur
- Structure renforcée en acier recouverte d'un panneau bois de 8 mm ou d'un panneau en aluminium ou acier de 1,5 mm collé sur un panneau d'une épaisseur de 6 mm
- Remplissage par laine de roche
- 2 joints périphériques intégrés
- Système anti-effraction
- 8 paumelles de 125 mm sur roulement à billes
- Système anti-dégondage
- Bâti en acier à double épaisseur
- Renforts : 4 omégas horizontaux, 2 omégas verticaux par vantail
- Ailes de recouvrement intérieur variables (pourtour), sur-mesure (de 18 à 60 mm en standard) ; plus value de 60 à 100 mm
- Seuil bas de porte de 16 mm

## BÂTIS (standard)

- Bâti acier 2 x 20/10<sup>ème</sup> (bâti rénovation ou tubulaire)
- Couleurs disponibles :

	Blanc RAL 9016
	Marron RAL 8014
	Gris RAL 7016

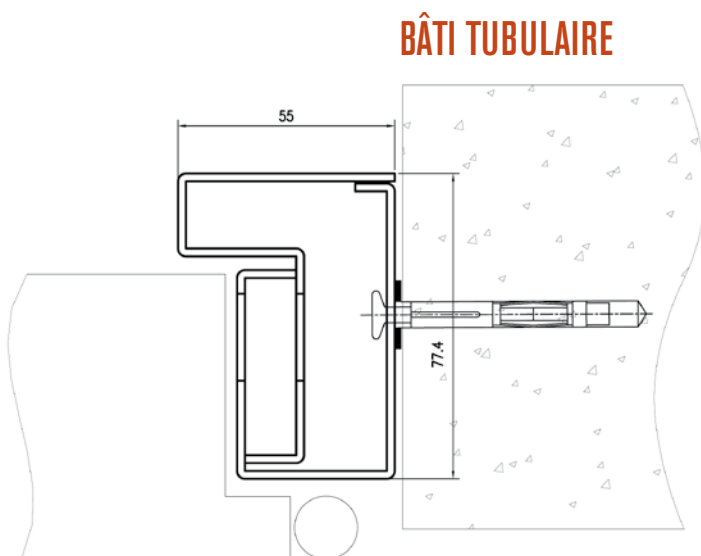
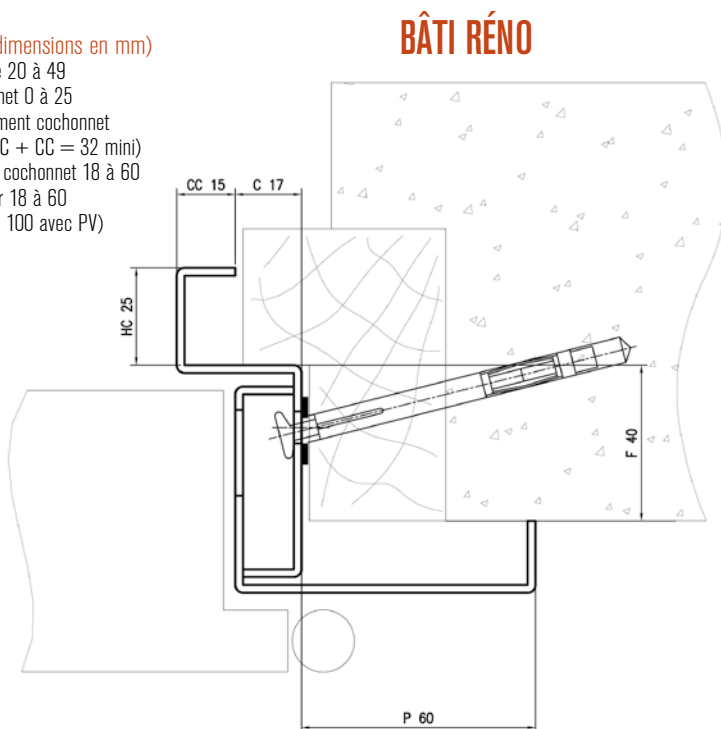
## OPTIONS

- Points haut et bas
- Bâti rattrapage de doublage
- Bâti zéro perte de passage (bâti rénovation)
- Bâti bi-couleur extérieur : toutes teintes RAL (sauf seuil)
- Pattes à scellement (bâti tubulaire)
- Pattes de fixation en façade
- Imposte (bâti tubulaire)
- Ailes de recouvrement inégales
- Ailes de recouvrement de + de 60 mm (maxi 100 mm)
- Cornières d'habillage extérieur
- Plus value largeur supérieure à 1000 mm par vantail
- Joint bas pour porte pavillonnaire (x2 pour Double vantaux)
- Couleurs bâti : toutes teintes RAL (x2 pour Double vantaux)
- Le semi-fixe peut être vitré (pour Tierce uniquement)

DÉTAILS DES PANNEAUX ET ACCESSOIRES : pages 36/37

### LÉGENDE (dimensions en mm)

- F : Feuillure 20 à 49
- C : Cochonnet 0 à 25
- CC : Complément cochonnet 9 mini (C + CC = 32 mini)
- HC : Hauteur cochonnet 18 à 60
- P : Pourtour 18 à 60 (jusqu'à 100 avec PV)



### DIMENSIONS DE FABRICATION - EN MM (PALIÈRE ET PAVILLONNAIRE) DOUBLE VANTAUX

- Hauteur mini : 1950 (bâti Réno) et 2000 (bâti Tubulaire)
- Hauteur maxi : 2400 (bâti Réno) et 2480 (bâti Tubulaire)
- Largeur mini Vantail : 700 (bâti Réno) et 725 (bâti Tubulaire)
- Largeur maxi Vantail : 1120 (bâti Réno) et 1140 (bâti Tubulaire)
- Largeur totale mini 2 vantaux : 1400 (bâti Réno) et 1425 (bâti Tubulaire)
- Largeur totale maxi 2 vantaux : 2240 (bâti Réno) et 2280 (bâti Tubulaire)

### TIERCE

- Hauteur mini : 1950 (bâti Réno) et 2000 (bâti Tubulaire)
- Hauteur maxi : 2400 (bâti Réno) et 2480 (bâti Tubulaire)
- Largeur mini : Vantail : 700 (bâti Réno) et 725 (bâti Tubulaire) Semi-fixe : 300 (bâti Réno) et 325 (bâti Tubulaire)
- Largeur maxi : Vantail : 1120 (bâti Réno) et 1140 (bâti Tubulaire) Semi-fixe : 550
- Largeur totale mini 2 vantaux : 1000 (bâti Réno) et 1025 (bâti Tubulaire)
- Largeur totale maxi 2 vantaux : 1400 (bâti Réno) et 1450 (bâti Tubulaire)

Certaines dimensions peuvent engendrer des contraintes au niveau des panneaux moulurés-estampés et des ailes de recouvrement (pourtour). Contactez votre conseiller Picard Serrures.

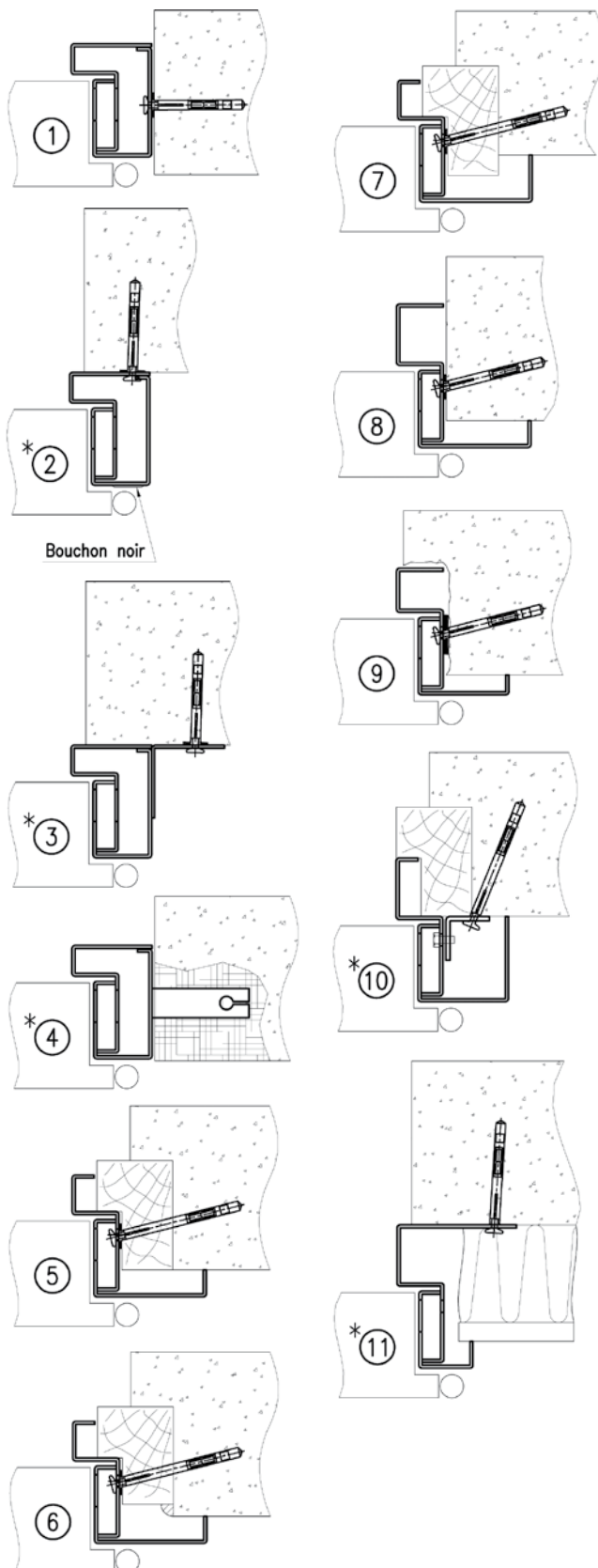
# Double vantaux & Tierce

## LES DIFFÉRENTS CAS DE POSE RÉPERTORIÉS

### LÉGENDE

- 1 : Tubulaire en tableau
- 2\* : Tubulaire en applique
- 3\* : Tubulaire en applique avec pattes de fixation
- 4\* : Tubulaire avec pattes à scellement
- 5 : Rénovation
- 6 : Rénovation bâti en retrait
- 7 : Rénovation mur en retrait
- 8 : Rénovation sans cochonnet en bordure de tableau
- 9 : Rénovation sans cochonnet, démontage ancien bâti
- 10\* : Rénovation sans perte de passage
- 11\* : Rénovation bâti pour doublage

\* : avec plus value et non certifié



## SERRURES INTÉGRÉES CERTIFIÉES A2P\*

### SÉRÉNIS 700 POMPE VAKMOBIL - PRÉSENCE 2 POMPE VIGIE MOBILE

- 5 points de fermeture :  
4 pènes latéraux ronds (diamètre 22 mm)  
1 pêne 1/2 tour
- Axe à 60 mm
- Entrebâilleur intégré décondamnable de l'extérieur grâce à la clé
- Rappel du 1/2 tour à la clé
- Bagues en Delrin pour le guidage des pènes

### SERRURE SÉRÉNIS 700 - POMPE VAKMOBIL

- Pompe à 10 gorges
- Pastille anti-perçage et anti-sciage
- Protecteur anti-arrachage



### SERRURE PRÉSENCE 2 - POMPE VIGIE MOBILE

- Pompe monobloc à rotor unique
- Jeu de 8 barrettes




### SERRURE PRÉSENCE 2 - CYLINDRE PICARD KABA

- Cylindre rond PICARD KABA
- 5 points de fermeture : 4 pènes latéraux ronds (diamètre 22 mm) et 1 pêne 1/2 tour
- Axe à 60 mm
- Entrebâilleur intégré décondamnable de l'extérieur grâce à la clé
- Rappel du 1/2 tour à la clé
- Bagues en Delrin pour le guidage des pènes



### SERRURE ERMETIS - CYLINDRE EUROPÉEN

- Cylindre européen VTX ou PICARD KABA
- 4 points de fermeture : 4 pènes latéraux ronds (diamètre 22 mm)
- Axe à 60 mm
- Rappel du 1/2 tour à la clé
- Bagues en Delrin pour le guidage des pènes



# CERTIFICATIONS &

## ► Pourquoi choisir un produit certifié A2P ?

Gage de sécurité, la certification A2P est délivrée par le CNPP, Centre National de Prévention et de Protection, organisme certificateur **reconnu par les Compagnies d'Assurance**. La certification A2P a pour objet d'identifier le niveau de résistance des blocs-portes conduisant à une classification en plusieurs niveaux croissants en fonction de leur capacité de résistance à l'effraction : BP1, BP2 et BP3. Pour pouvoir bénéficier de la marque A2P, le bloc-porte doit être équipé au minimum d'une serrure certifiée A2P de classe minimum ; ainsi,



1<sup>er</sup> niveau  
de résistance

Un bloc porte est certifié BP1,  
s'il est équipé d'une serrure  
certifiée A2P \*



Niveau de résistance  
intermédiaire

Un bloc porte est certifié BP2,  
s'il est équipé d'une serrure  
certifiée A2P \*\*



Niveau de résistance  
maximal

Un bloc porte est certifié BP3,  
s'il est équipé d'une serrure  
certifiée A2P \*\*\*

## ► AEV, Air, eau, vent... protection assurée

Le classement AEV permet de définir les caractéristiques des portes : d'étanchéité à l'air, d'imperméabilité à l'eau et de résistance au vent. Ce classement AEV vous garantit une bonne isolation contre les intempéries. Ainsi, nos portes blindées DIAMANT 2, DIAMANT EI30, DIAMANT LUMINANCE et DIAMANT SÉRÉNITÉ répondent à ces critères.

## ► Coupe-feu

La résistance au feu mesure le temps durant lequel un élément de construction conserve ses propriétés physiques et mécaniques lorsqu'il est soumis aux flammes.

Le classement européen permet de noter la résistance au feu :

- E : étanchéité aux gaz et flammes
- I : isolation thermique (forcément utilisé en complément d'une classification R ou E) ; lors des tests, l'isolation thermique correspond à un maximum de 360°C en un point précis et de 180°C sur l'ensemble de la surface de la porte.

Ces lettres sont suivies de 2 ou 3 chiffres donnant le temps de résistance en minutes.

Ainsi, la porte blindée DIAMANT EI30 **garantit une résistance** aux gaz et aux flammes **de 30 à 45 minutes selon le bâti**.

## ► Isolation phonique

La performance s'exprime par un indice d'affaiblissement acoustique  $R_w$  exprimé en dB. Notre performance est de 38 à 42 dB selon les modèles.

## ► Isolation thermique

Bien isoler son logement c'est réduire sa consommation d'énergie et faire un geste pour la nature.

## ► Norme ISO 9001... la qualité certifiée



Picard Serrures est certifié  
ISO 9001 V2008, par le TÜV,  
organisme certificateur

Picard Serrures est certifiée ISO 9001 V2008 par le TÜV, organisme certificateur depuis 1995. Véritable système de gestion de la qualité, cette norme est aujourd'hui la référence internationale et montre la volonté de l'entreprise à fournir quotidiennement un produit de qualité conforme aux exigences des clients et aux exigences réglementaires applicables. Picard Serrures vise ainsi la satisfaction clients et favorise l'amélioration continue de ses performances.



# SERVICE CLIENTS

► Partageons  
notre savoir-faire



Sur :

[www.picard-serrures.com](http://www.picard-serrures.com)

ou en flashant  
ce QR Code



Picard serrures compte actuellement  
près de 200 professionnels à travers la France.  
Chacun de ces professionnels s'engage :

- À faire une évaluation technique gratuite  
de votre demande,
- À élaborer un devis détaillé et respecté,
- À apporter une qualité de service (délais, ponctualité,  
nettoyage après installation...)

**Les équipes  
PICARD-SERRURES  
sont à votre écoute**

**Siège social et Usine de Production**

20, rue Henri Barbusse  
80210 Feuquières-en-Vimeu  
FRANCE

Tél. : +33 (0)3 22 60 27 40  
Fax : +33 (0)3 22 60 38 28

**Agence Rhône-Alpes**

116 rue Garibaldi  
69006 Lyon  
FRANCE

Tél. : +33 (0)4 78 52 26 51  
Fax : +33 (0)4 78 24 87 02

**Agence PACA**

Master Park  
116 boulevard de la Pomme  
13372 Marseille Cedex 11  
FRANCE

Tél. : +33 (0)4 91 44 57 26  
Fax : +33 (0)4 91 45 15 84

 **PICARD**<sup>®</sup>  
Depuis 1720 **SERRURES**



**Je configure ma porte!**

.....  
scannez ce flash code pour découvrir  
les multiples panneaux et accessoires  
disponibles pour habiller votre porte.



Picard Serrures remporte  
**les Palmes d'Or  
de l'Amélioration de l'Habitat**  
avec la nouvelle porte blindée  
**DIAMANT à DOUBLE VANTAUX.**